«Հետագիծ-ուրվագծի համաձայնեցման դիմում» ծառայության դիմումը **ՀԱՍՏԱՏՎԵԼ Է:**

Նշումներ ծառայությունը մատուցողի կողմից՝ **տեղեկացնում եմ, որ Սարգիս Բաղդասարյան փողոցի հատվածում ա/բ վերին շերտը վերականգնել առնվազը 3 մ լայնությամբ, ինչպես նաև շինարարական աշխատանքների թույլտվության տրամադրման ժամանակ ներկայացնել նշված հատվածի ա/բ ծածկի նկատմամբ երկու տարվա երաշխիքային ժամկետ**,

Դիմումի հսկիչ համարն է՝ **PM83-F6DF-1248-E8DF:**

Հայտի հետագա ընթացքին կարող եք հետևել https://urban-permits.e-gov.am/ հասցեով «Իմ հայտերը» բաժնում, ինչպես նաև ստանալով ծանուցումներ դիմումում նշված էլ-փոստի հասցեին:

Դիմումի մանրամասները ստորև՝

Ծառայության տեսակը	Ծառայություն մատուցող
Հետագիծ-ուրվագծի համաձայնեցման դիմում	**ԵՐԵՎԱՆ ՀԱՄԱՅՆՔ**
Կառուցապատող	Կառուցապատվող գույքի հասցե
«ՂԱԶԱՐՅԱՆ ՇԻՆ» ՍՊԸ ՀՎՀՀ՝ 08621867	**ԱՐՓԵՆԻԿ ՆԱԼԲԱՆԴՅԱՆ 27 ՀԱՍՑԵԻՑ ՄԻՆՉև ԱՐՓԵՆԻԿ ՆԱԼԲԱՆԴՅԱՆ 85/3 ՀԱՍՑԵ**

Աշխատանքային գծագրերի անվանացանկ

Թերթ N	Թերթի անվանումը	Ծանոթություն
1	Ընդհանուր տվյալներ,մասնագիր	
2	Իրավիճակի հատակագիծ Մ 1:3000	
3	Նախագծվող կոյուղագիծ $ՆԿ_1$-ի ուղեգծի հատակագիծ (Մ1:1000) և լայնական կտրվածքներ	
4	Նախագծվող կոյուղագիծ $ՆԿ_1$-ի երկայնական կտրվածք	
5	Նախագծվող կոյուղագիծ $ՆԿ_1$-ի դիտահորերի սխեմատիկ հատակագծեր	
6	Նախագծվող կոյուղագծեր $ՆԿ_2$,$ՆԿ_3$ և $ՆԿ_4$-ի ուղեգծի հատակագիծ, Մ1:1000	
7	Նախագծվող կոյուղագիծ $ՆԿ_2$-ի երկայնական և լայնական կտրվածքներ	
8	Նախագծվող կոյուղագիծ $ՆԿ_2$-ի դիտահորերի սխեմատիկ հատակագծեր	
9	Նախագծվող կոյուղագիծ $ՆԿ_3$-ի երկայնական և լայնական կտրվածքներ, դիտահորերի սխեմատիկ հատակագծեր	
10	Նախագծվող կոյուղագիծ $ՆԿ_4$-ի երկայնական և լայնական կտրվածքներ, դիտահորերի սխեմատիկ հատակագծեր	
11	Նախագծվող կոյուղագիծ $ՆԿ_5$-ի ուղեգծի հատակագիծ, Մ1:1000	
12	Նախագծվող կոյուղագիծ $ՆԿ_5$-ի երկայնական կտրվածք	
13	Նախագծվող կոյուղագիծ $ՆԿ_5$-ի լայնական կտրվածքներ, դիտահորերի սխեմատիկ հատակագծեր	
14	Նախագծվող կոյուղագիծ $ՆԿ_6$-ի ուղեգծի հատակագիծ, Մ1:1000	
15	Նախագծվող կոյուղագիծ $ՆԿ_6$-ի երկայնական և լայնական կտրվածքներ, դիտահորերի սխեմատիկ հատակագծեր	
16	Նախագծվող կոյուղագծեր $ՆԿ_1$, $ՆԿ_2$, $ՆԿ_3$, $ՆԿ_4$-ի դիտահորերի մասնացուցակ	
17	Նախագծվող կոյուղագծեր $ՆԿ_5$-ի և $ՆԿ_6$-ի դիտահորերի մասնացուցակ	
18	D=1.0մ չափերով ե/բ հորի շինարարական լուծումներ	
19	D=1.5մ չափերով ե/բ հորի շինարարական լուծումներ	
20	Շին.աշխատանքների կազմակերպման սխեմա	
21	Շին.աշխատանքների կատարման ժամանակացույց	

Վկայակոչվող փաստաթղթերի անվանացանկ

Նշանակումը	Անվանումը	Ծանոթություն
ՀՀՇՆ 40-01.02-2020	Ջրամատակարարում. Արտաքին ցանցեր և կառուցվածքներ	
ՀՀՇՆ 40-01.03-2022	Կոյուղի. Արտաքին ցանցեր և կառուցվածքներ	
ՀՀՇՆ 40-01.01-2014	Շենքերի ներքին ջրամատակարարում և ջրահեռացում	
ՀՀՇՆ 33-01-2014	Հիդրոտեխնիկական կառուցվածքներ. Հիմնական դրույթներ	
ՍՆԻՊ 2.03.11-85	Շինարարական կոնստրուկցիաների պաշտպանությունը կոռոզիայից	
ԳՕՍՏ 21.604-82	Ջրամատակարարման և կոյուղու արտաքին ցանցեր: Նախագծում	
ՀՀ Առողջապահության նախարարի հրաման,20/12.2002, N876	«խմելու ջուր: ջրամատակարարման կենտրոնացված համակարգերի ջրի որակին ներկայացվող հիգիենիկ պահանջներ: որակի հսկողություն» n 2-III-ա 2-1 սանիտարական նորմերը եվ կանոնները հաստատելու մասին	

ՄԱՍՆԱԳԻՐ

N	ԱՆՎԱՆՈՒՄԸ	ՉԱՓՄԱՆ ՄԻԱՎՈՐ	ՔԱՆԱԿԸ	ԾԱՆՈԹՈՒԹՅՈՒՆ
	Նախագծվող կոյուղագիծ $ՆԿ_1$			
1	Պոլիէթիլենե ծալքավոր խողովակ d=300,SN8	մ	91.0	կոյուղագիծ
2	Պոլիէթիլենե ծալքավոր խողովակ d=200,SN8	մ	194.0	կոյուղագիծ
3	Պոլիէթիլենե ծալքավոր խողովակ d=150,SN8	մ	120.0	ելքագիծ
4	Ե/բ հավաքովի դիտահոր,D=1.0մ,H=փոփ.	հատ	19	գործարանային
	Նախագծվող կոյուղագիծ $ՆԿ_2$			
1	Պոլիէթիլենե ծալքավոր խողովակ d=300,SN8	մ	77.0	կոյուղագիծ
2	Պոլիէթիլենե ծալքավոր խողովակ d=200,SN8	մ	75.0	կոյուղագիծ
3	Պոլիէթիլենե ծալքավոր խողովակ d=150,SN8	մ	50.0	ելքագիծ
4	Ե/բ հավաքովի դիտահոր,D=1.5մ,H=փոփ.	հատ	2	գործարանային
	Ե/բ հավաքովի դիտահոր,D=1.0մ,H=փոփ.	հատ	8	գործարանային
	Նախագծվող կոյուղագիծ $ՆԿ_3$			
1	Պոլիէթիլենե ծալքավոր խողովակ d=200,SN8	մ	50.0	կոյուղագիծ
2	Պոլիէթիլենե ծալքավոր խողովակ d=150,SN8	մ	20.0	ելքագիծ
3	Ե/բ հավաքովի դիտահոր,D=1.0մ,H=փոփ.	հատ	3	գործարանային
	Նախագծվող կոյուղագիծ $ՆԿ_4$			
1	Պոլիէթիլենե ծալքավոր խողովակ d=200,SN8	մ	95.0	կոյուղագիծ
2	Պոլիէթիլենե ծալքավոր խողովակ d=150,SN8	մ	30.0	ելքագիծ
3	Ե/բ հավաքովի դիտահոր,D=1.0մ,H=փոփ.	հատ	5	գործարանային
	Նախագծվող կոյուղագիծ $ՆԿ_5$			
1	Պոլիէթիլենե ծալքավոր խողովակ d=300,SN8	մ	149.0	կոյուղագիծ
2	Պոլիէթիլենե ծալքավոր խողովակ d=250,SN8	մ	108.0	կոյուղագիծ
3	Պոլիէթիլենե ծալքավոր խողովակ d=200,SN8	մ	118.0	կոյուղագիծ
4	Պոլիէթիլենե ծալքավոր խողովակ d=150,SN8	մ	130.0	ելքագիծ
5	Ե/բ հավաքովի դիտահոր,D=1.0մ,H=փոփ.	հատ	21	գործարանային
	Նախագծվող կոյուղագիծ $ՆԿ_6$			
1	Պոլիէթիլենե ծալքավոր խողովակ d=200,SN8	մ	180.0	կոյուղագիծ
2	Պոլիէթիլենե ծալքավոր խողովակ d=150,SN8	մ	100.0	ելքագիծ
3	Ե/բ հավաքովի դիտահոր,D=1.0մ,H=փոփ.	հատ	11	գործարանային

Փոփոխություն	Ամիս/ամսաթիվ	Դիտողություն	Հեղինակ	Ստուգեց
ԵՐԵՎԱՆ 2025թ.		Պատվիրատու - Երևանի քաղաքապետարան Պայմանագիր N ԵՔ-ԳՀԽԱՇՁԲ-25/71-1 Երևան քաղաքի Նորք-Մարաշ վարչական շրջանի նախագծանախահաշվային փաստաթղթերի կազմման խորհրդատվական աշխատանքներ		
ՆԳՃ Վ.Ղազարյան		Նորք Մարաշ վարչական շրջանի Արփենիկ Նալբանդյան 27 հասցեից մինչև Արփենիկ Նալբանդյան 85/3 հասցե գնացող հատվածի կոյուղատար համակարգի հիմնանորոգման աշխատանքներ	Աշխատանքային նախագիծ	
Նախագծեց Ա.Միքայելյան				
Ստուգեց Վ.Ղազարյան		Ընդհանուր տվյալներ,մասնագիր	ՁԱՑ	
			Թերթ	Թերթեր
			1	21

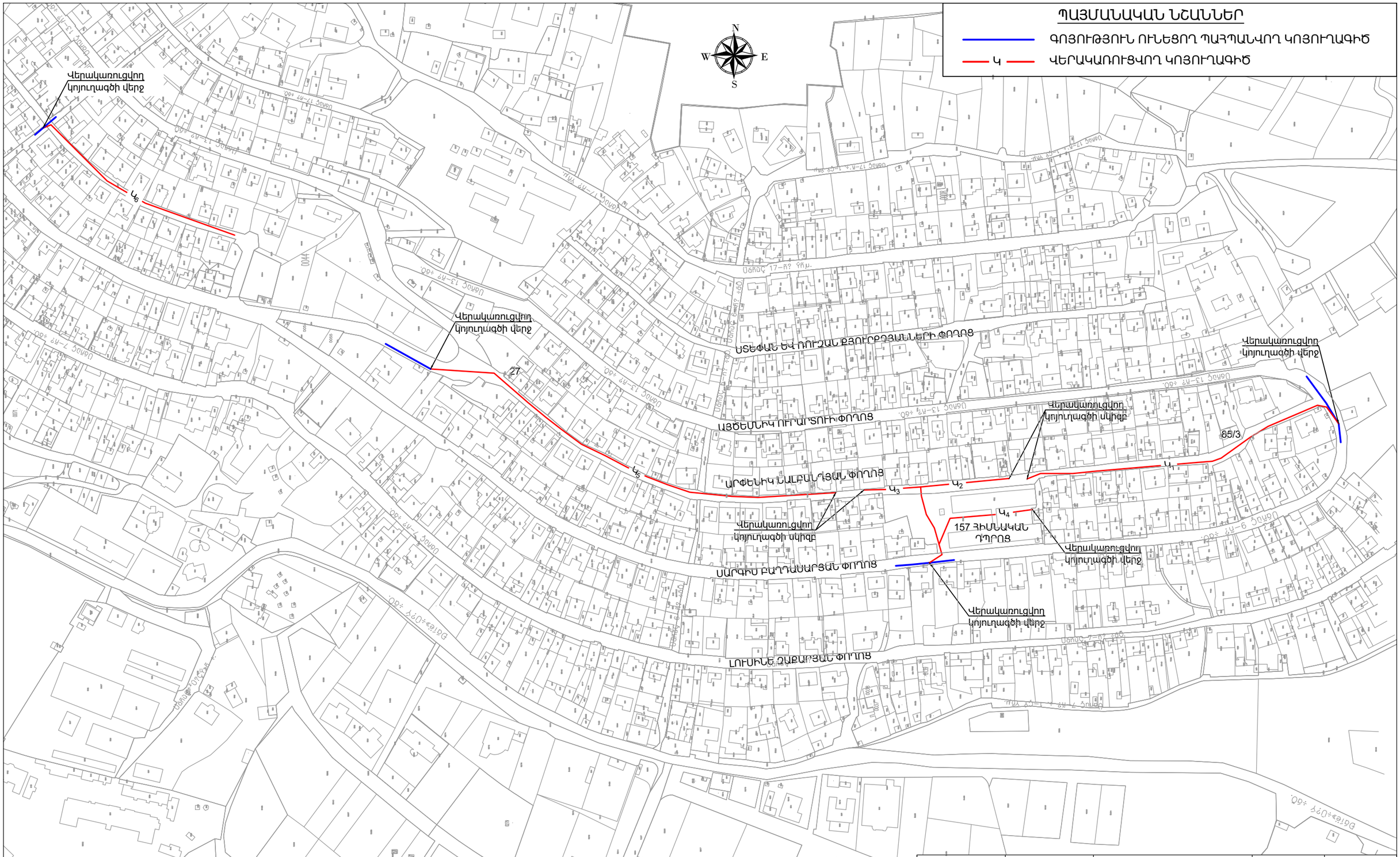

Փոփոխություն	Ամիս/ամսաթիվ	Դիտողություն	Հեղինակ	Ստուգեց

ԵՐԵՎԱՆ 2025թ.			Պատվիրատու - Երևանի քաղաքապետարան Պայմանագիր N ԵՔ-ԳՀԽԱՇՁԲ-25/71-1	
			Երևան քաղաքի Նորք-Մարաշ վարչական շրջանի նախագծանախահաշվային փաստաթղթերի կազմման խորհրդատվական աշխատանքներ	
ՆԳԾ	Վ.Ղազարյան		Նորք Մարաշ վարչական շրջանի Արփենիկ Նալբանդյան 27 հասցեից մինչև Արփենիկ Նալբանդյան 85/3 հասցե գնացող հատվածի կոյուղատար համակարգի հիմնանորոգման աշխատանքներ	Աշխատանքային նախագիծ
Նախագծեց	Ա.Միքայելյան			
Ստուգեց	Վ.Ղազարյան		Իրավիճակի հատակագիծ Մ 1:3000	ՁԱՑ
				Թերթ: 2 / Թերթեր: 21

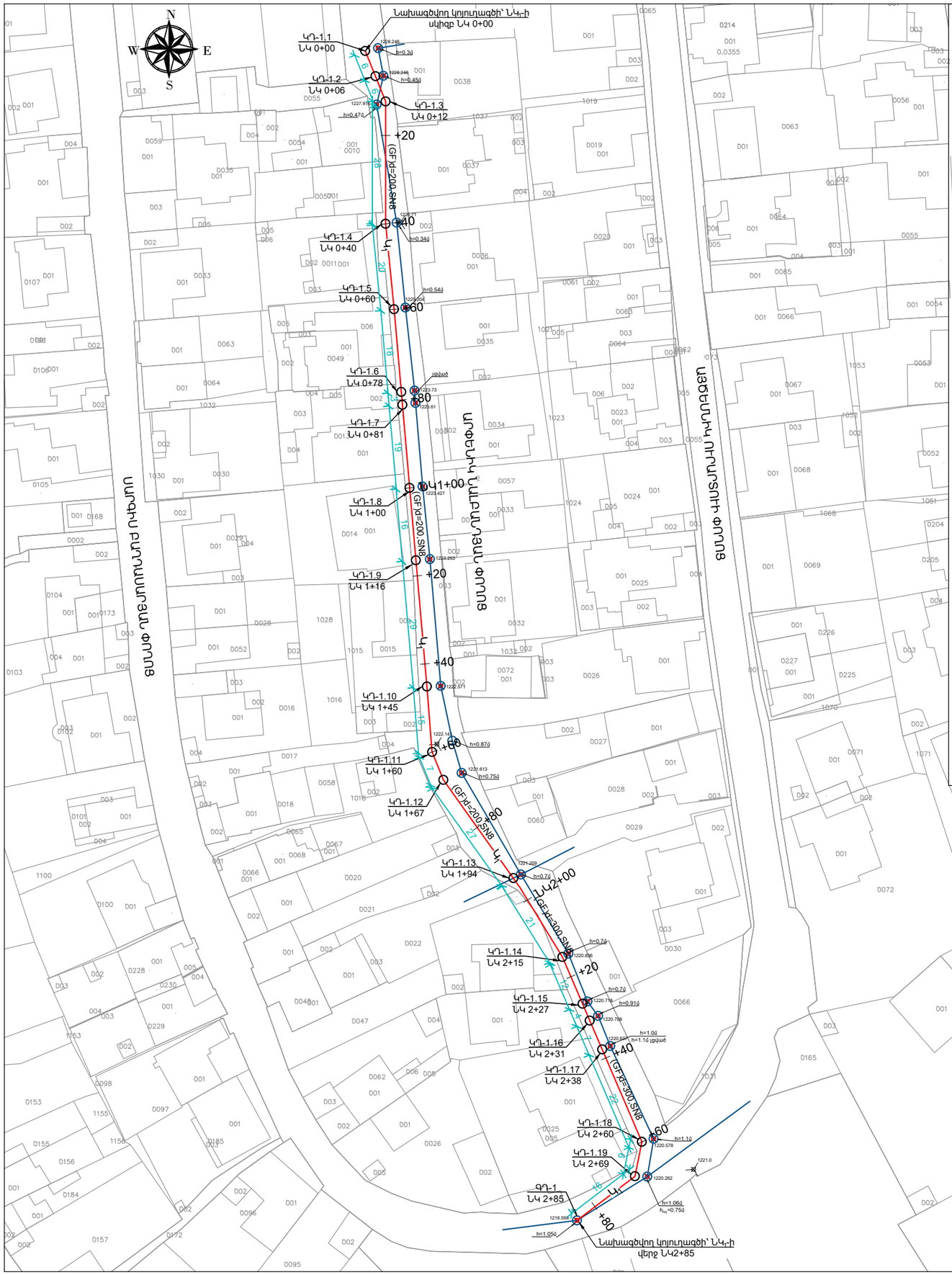

ՆԱԽԱԳԾՎՈՂ ԿՈՅՈՒՂԱԳԾԻ ԽՐԱՄՈՒՂՈՒ ՔԱՆԴՄԱՆ ԼԱՅՆԱԿԱՆ ԿՏՐՎԱԾՔ

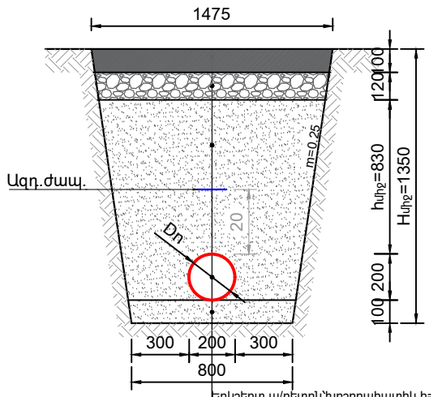

Երկշերտ ա/բետոն՝խոշորահատիկ h=6սմ,մանրահատիկ h=4սմ
Խճի նախաշերտ՝h=12սմ(40-70մմ,h=8սմ, 20-40մմ,h=4սմ)
Ետլիցք՝ 0-5մմ խոշորության կլոր ձև.մասնիկ. ավազով՝տոփանումով
Պոլիէթիլենե ծալքավոր(GF)Dn200,Sn8.
Ավազի նախ. շերտ՝ h=10սմ՝0-5մմ խոշ. կլոր ձև.մասնիկներից

ՆԱԽԱԳԾՎՈՂ ԿՈՅՈՒՂԱԳԾԻ ԽՐԱՄՈՒՂՈՒ ՔԱՆԴՄԱՆ ԼԱՅՆԱԿԱՆ ԿՏՐՎԱԾՔ

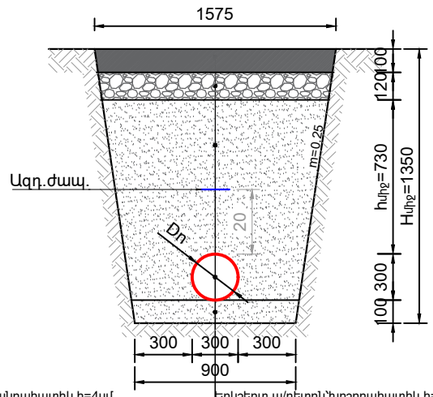

Երկշերտ ա/բետոն՝խոշորահատիկ h=6սմ,մանրահատիկ h=4սմ
Խճի նախաշերտ՝h=12սմ(40-70մմ,h=8սմ, 20-40մմ,h=4սմ)
Ետլիցք՝ 0-5մմ խոշորության կլոր ձև.մասնիկ. ավազով՝տոփանումով
Պոլիէթիլենե ծալքավոր(GF)Dn300,Sn8.
Ավազի նախ. շերտ՝ h=10սմ՝0-5մմ խոշ. կլոր ձև.մասնիկներից

ՆԱԽԱԳԾՎՈՂ ԿՈՅՈՒՂԱԳԾԻ ԵԼՔԱԳԾԵՐԻ ԽՐԱՄՈՒՂՈՒ ՔԱՆԴՄԱՆ ԼԱՅՆԱԿԱՆ ԿՏՐՎԱԾՔ

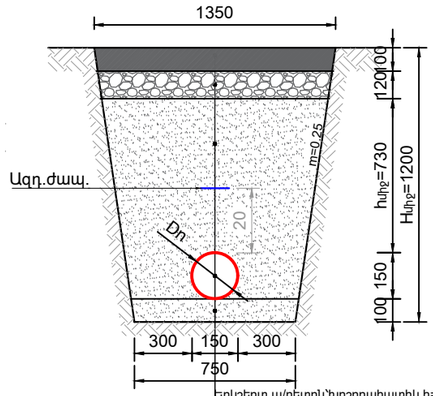

Երկշերտ ա/բետոն՝խոշորահատիկ h=6սմ,մանրահատիկ h=4սմ
Խճի նախաշերտ՝h=12սմ(40-70մմ,h=8սմ, 20-40մմ,h=4սմ)
Ետլիցք՝ 0-5մմ խոշորության կլոր ձև.մասնիկ. ավազով՝տոփանումով
Պոլիէթիլենե ծալքավոր(GF)Dn150,Sn8.
Ավազի նախ. շերտ՝ h=10սմ՝0-5մմ խոշ. կլոր ձև.մասնիկներից

ՊԱՅՄԱՆԱԳԻՐ ՆՇԱՆՆԵՐ

- Կ — Գոյություն ունեցող կոյուղագիծ
- Գոյություն ունեցող դիտահոր
- ՆԿ — Նախագծվող կոյուղագիծ
- Նախագծվող կոյուղու դիտահոր
- Նախագծվող ելքագիծ

ԾԱՆՈԹՈՒԹՅՈՒՆ

1. Մինչ շինարարական աշխատանքներ սկսելը ստորգետնյա կոմունիկացիաները շահագործող կազմակերպությունների ներկայացուցիչներից ստանալ տեղեկատվություն թաքնված կոմունիկացիաների վերաբերյալ:
2. Շինարարական աշխատանքների ավարտից հետո տարածքը բերել նախկին տեսքի

Փոփոխություն	Ամիս/ամսաթիվ	Դիտողություն	Հեղինակ	Ստուգեց

ԵՐԵՎԱՆ 2025թ.			Պատվիրատու - Երևանի քաղաքապետարան Պայմանագիր N ԵՔ-ԳՀԽԱՇՁԲ-25/71-1 Երևան քաղաքի Նորք-Մարաշ վարչական շրջանի նախագծանախահաշվային փաստաթղթերի կազմման խորհրդատվական աշխատանքներ	
ՆԳԾ	Վ.Ղազարյան		Նորք Մարաշ վարչական շրջանի Արփենիկ Նալբանդյան 27 հասցեից մինչև Արփենիկ Նալբանդյան 85/3 հասցե գնացող հատվածի կոյուղատար համակարգի հիմնանորոգման աշխատանքներ	Աշխատանքային նախագիծ
Նախագծեց	Ա.Միքայելյան			
Ստուգեց	Վ.Ղազարյան		Նախագծվող կոյուղագիծ ՆԿ1-ի ուղեգծի հատակագիծ (Մ1:1000) և լայնական կտրվածքներ	ԶԱՍ
				Թերթ / Թերթեր
				3 / 21

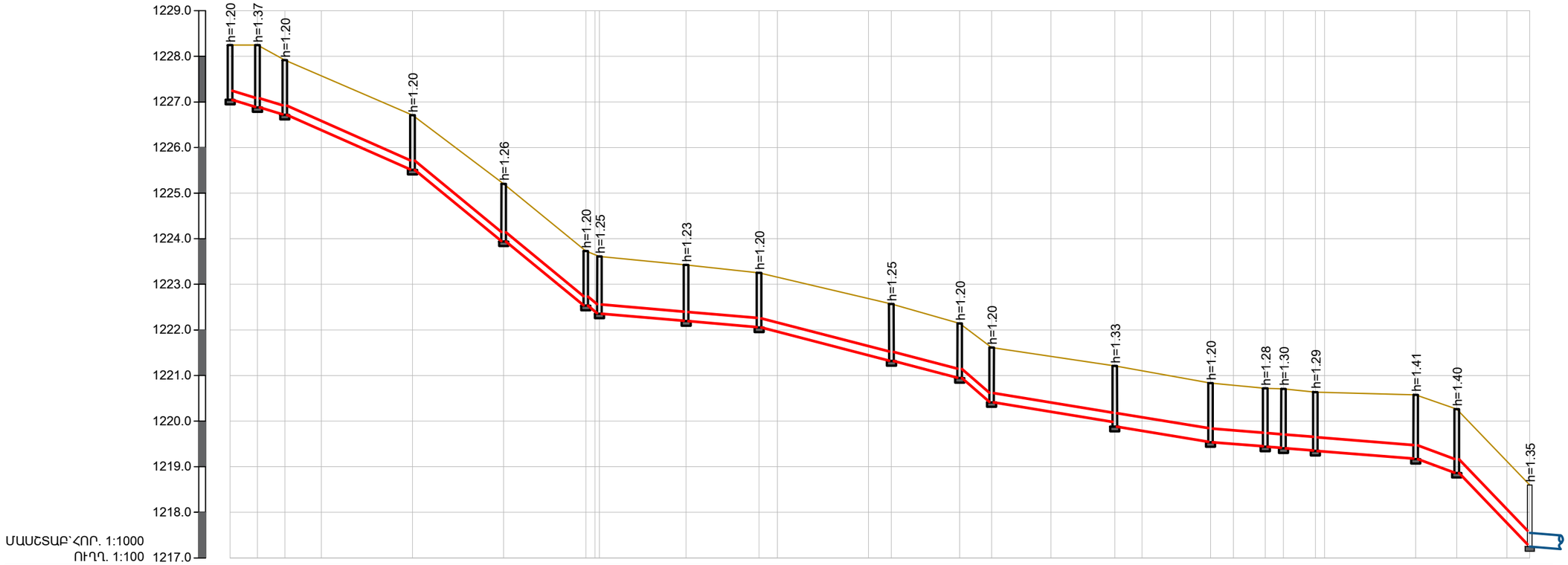
1229.0
1228.0
1227.0
1226.0
1225.0
1224.0
1223.0
1222.0
1221.0
1220.0
1219.0
1218.0
1217.0
ՄԱՍՇՏԱԲ՝ՀՈՐ. 1:1000
ՈՒՂՂ. 1:100
h=1.20
h=1.37
h=1.20
h=1.20
h=1.26
h=1.20
h=1.25
h=1.23
h=1.20
h=1.25
h=1.20
h=1.20
h=1.33
h=1.20
h=1.28
h=1.30
h=1.29
h=1.41
h=1.40
h=1.35

| | | |

ԿԴ-1.1

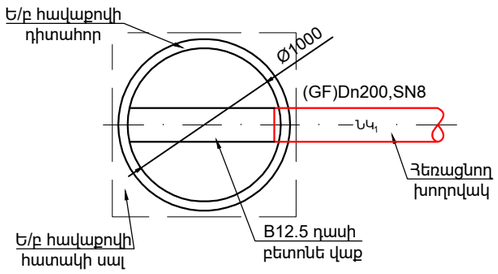

ԿԴ-1.2, ԿԴ-1.5, ԿԴ-1.6, ԿԴ-1.7, ԿԴ-1.8, ԿԴ-1.9, ԿԴ-1.10,

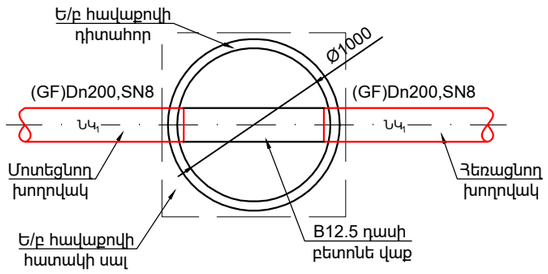

ԿԴ-1.3

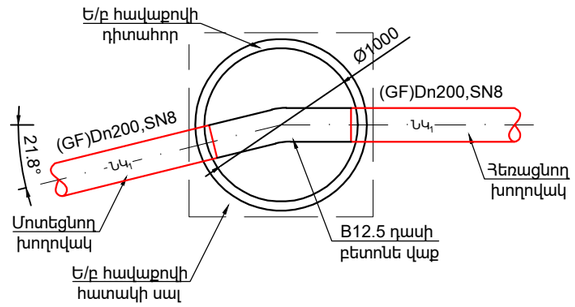

ԿԴ-1.4

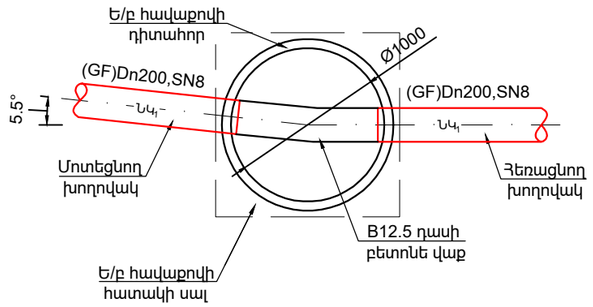

ԿԴ-1.11

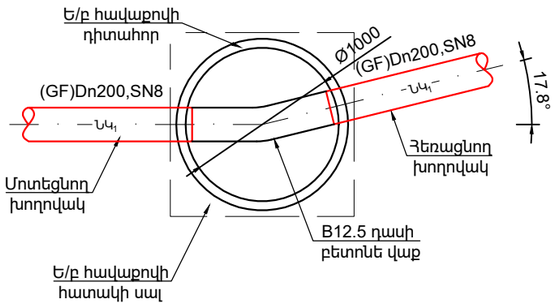

ԿԴ-1.12

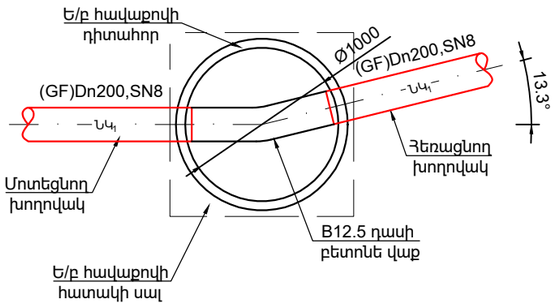

ԿԴ-1.13

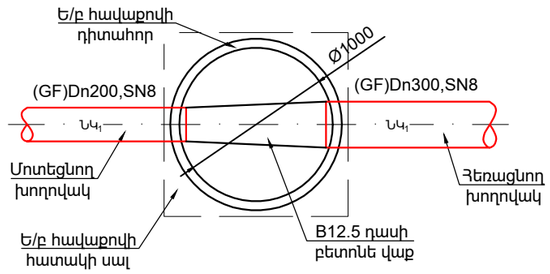

ԿԴ-1.4

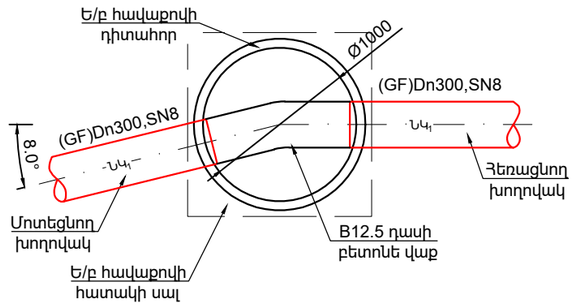

ԿԴ-1.15, ԿԴ-1.16, ԿԴ-1.17

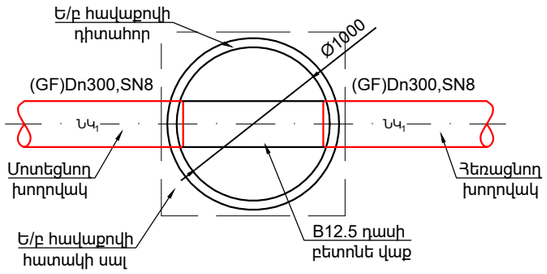

ԿԴ-1.18

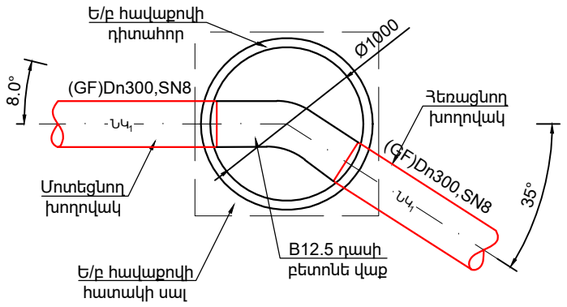

ԿԴ-1.19

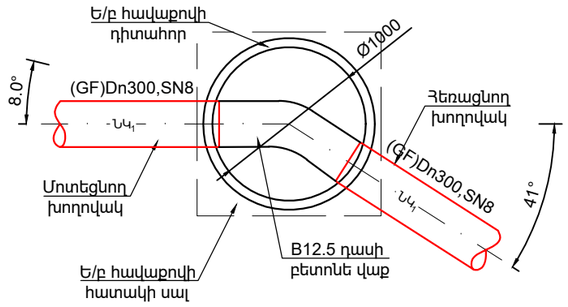

ԳԴ-1

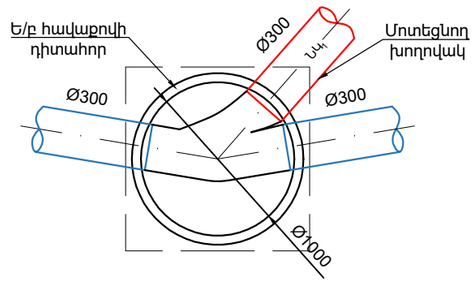

Փոփոխություն	Ամիս/ամսաթիվ	Դիտողություն	Հեղինակ	Ստուգեց
ԵՐԵՎԱՆ 2025թ.		Պատվիրատու - Երևանի քաղաքապետարան Պայմանագիր N ԵՔ-ԳՀԽԱՇՁԲ-25/71-1		
		Երևան քաղաքի Նորք-Մարաշ վարչական շրջանի նախագծանախահաշվային փաստաթղթերի կազմման խորհրդատվական աշխատանքներ		
ՆԳՃ	Վ.Ղազարյան	Նորք Մարաշ վարչական շրջանի Արփենիկ Նալբանդյան 27 հասցեից մինչև Արփենիկ Նալբանդյան 85/3 հասցե գնացող հատվածի կոյուղատար համակարգի հիմնանորոգման աշխատանքներ	Աշխատանքային նախագիծ	
Նախագծեց	Ա.Միքայելյան			
Ստուգեց	Կ.Ղազարյան	Նախագծվող կոյուղագիծ ՆԿ1-ի դիտահորերի սխեմատիկ հատակագծեր	ՁԱՑ	
			Թերթ	Թերթեր
			5	21

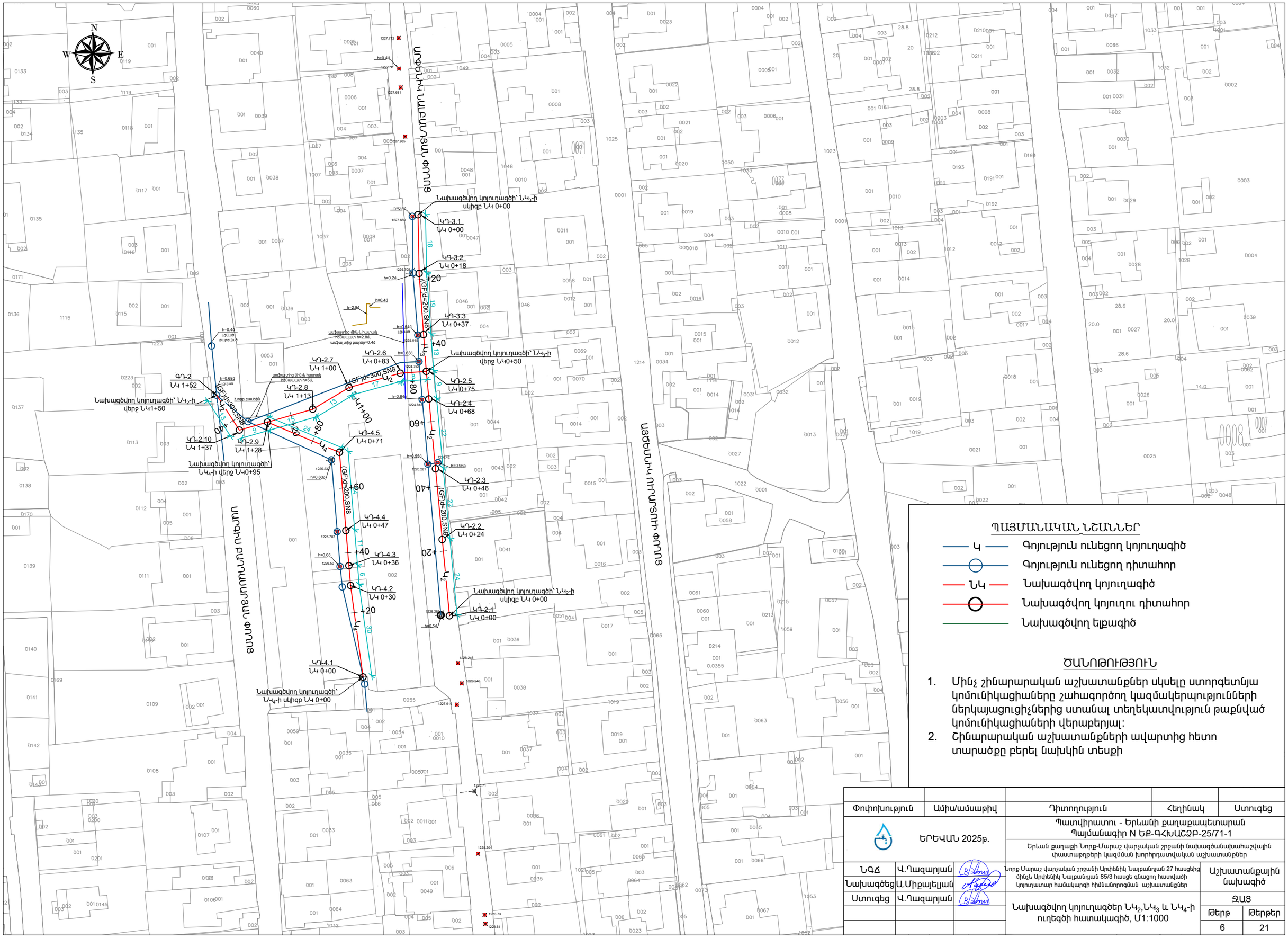
N
S
W
E
ՍԱՍՈՒՆՅԱՆ ԵՂԲԱՅՐՆԵՐԻ ՊՈՂՈՏ
ՍԱՍՈՒՆՅԱՆ ԵՂԲԱՅՐՆԵՐԻ ՊՈՂՈՏ
ՄԱՐՇԱԼ ԲԱԳՐԱՄՅԱՆԻ ՊՈՂՈՏ
Նախագծվող կոյուղագծի՝ ՆԿ₂-ի սկիզբ ՆԿ 0+00
ԿՂ-3.1 ՆԿ 0+00
ԿՂ-3.2 ՆԿ 0+18
ԿՂ-3.3 ՆԿ 0+37
Նախագծվող կոյուղագծի՝ ՆԿ₂-ի վերջ ՆԿ0+50
ԿՂ-2.5 ՆԿ 0+75
ԿՂ-2.4 ՆԿ 0+68
ԿՂ-2.3 ՆԿ 0+46
ԿՂ-2.2 ՆԿ 0+24
Նախագծվող կոյուղագծի՝ ՆԿ₂-ի սկիզբ ՆԿ 0+00
ԿՂ-2.1 ՆԿ 0+00
ԿՂ-2.6 ՆԿ 0+83
ԿՂ-2.7 ՆԿ 1+00
ԿՂ-2.8 ՆԿ 1+13
ԿՂ-2 ՆԿ 1+52
Նախագծվող կոյուղագծի՝ ՆԿ₂-ի վերջ ՆԿ1+50
ԿՂ-2.10 ՆԿ 1+37
ԿՂ-2.9 ՆԿ 1+28
ԿՂ-4.5 ՆԿ 0+71
Նախագծվող կոյուղագծի՝ ՆԿ₄-ի վերջ ՆԿ0+95
ԿՂ-4.4 ՆԿ 0+47
ԿՂ-4.3 ՆԿ 0+36
ԿՂ-4.2 ՆԿ 0+30
ԿՂ-4.1 ՆԿ 0+00
Նախագծվող կոյուղագծի՝ ՆԿ₄-ի սկիզբ ՆԿ 0+00
(GF)d=200 SN8
(GF)d=300 SN8
ՆԿ₂
ՆԿ₃
ՆԿ₄
+20
+40
+60
+80
ՆԿ1+00
ՆԿ0+80
ՆԿ0+60
ՆԿ0+40
ՆԿ0+20
ՆԿ0+00
ՆԿ1+20
ՆԿ1+40
ՆԿ1+60
ՆԿ1+80
ՆԿ2+00
ՆԿ2+20
ՆԿ2+40
ՆԿ2+60
ՆԿ2+80
ՆԿ3+00
ՆԿ3+20
ՆԿ3+40
ՆԿ4+00
ՆԿ4+20
ՆԿ4+40
ՆԿ4+60
ՆԿ4+80
ՆԿ5+00
ՆԿ5+20
ՆԿ5+40
ՆԿ5+60
ՆԿ5+80
ՆԿ6+00
ՆԿ6+20
ՆԿ6+40
ՆԿ6+60
ՆԿ6+80
ՆԿ7+00
ՆԿ7+20
ՆԿ7+40
ՆԿ7+60
ՆԿ7+80
ՆԿ8+00
ՆԿ8+20
ՆԿ8+40
ՆԿ8+60
ՆԿ8+80
ՆԿ9+00
ՆԿ9+20
ՆԿ9+40
ՆԿ9+60
ՆԿ9+80
ՆԿ10+00
ՆԿ10+20
ՆԿ10+40
ՆԿ10+60
ՆԿ10+80
ՆԿ11+00
ՆԿ11+20
ՆԿ11+40
ՆԿ11+60
ՆԿ11+80

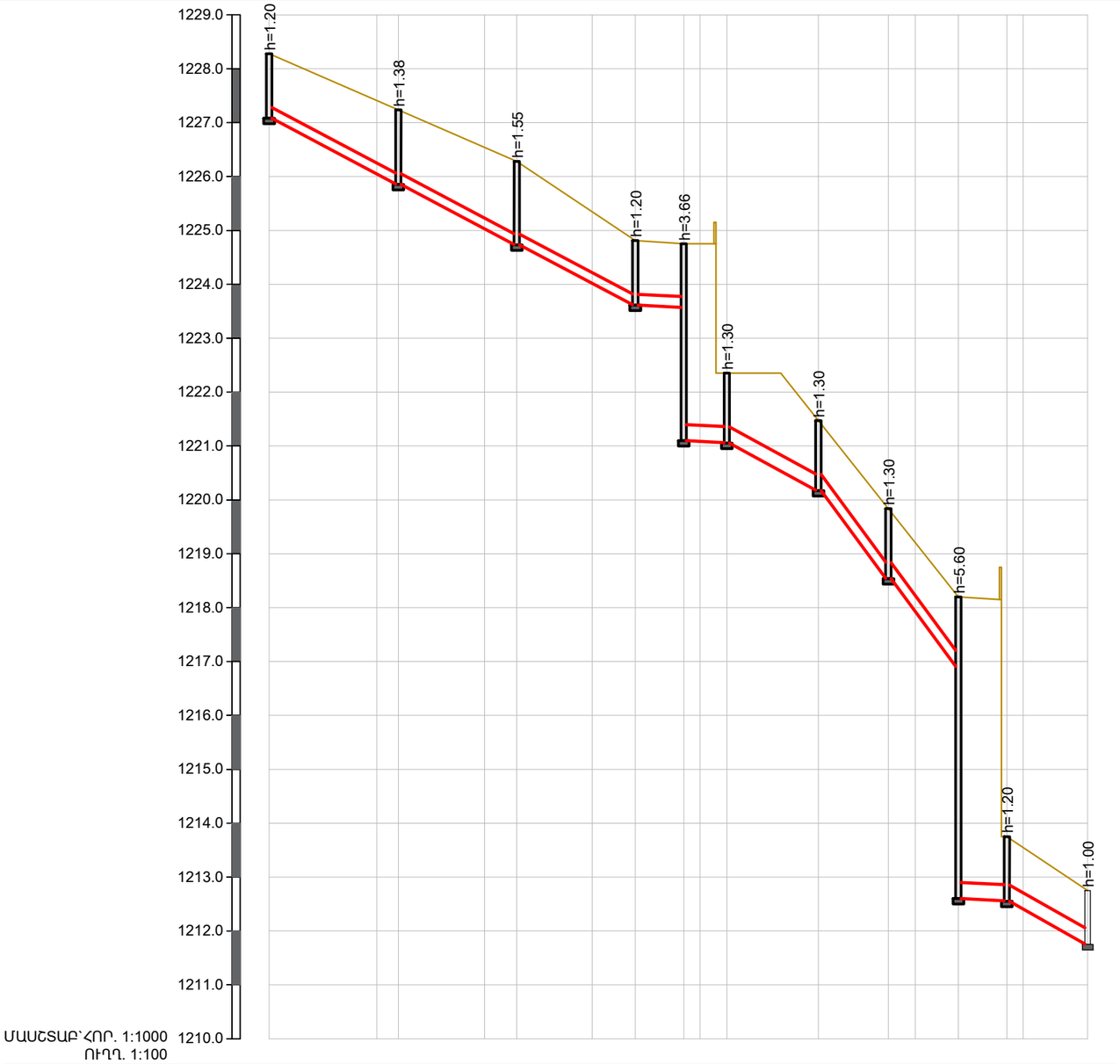

ՆԱԽԱԳԾՎՈՂ ԿՈՅՈՒՂԱԳԾԻ ԽՐԱՄՈՒՂՈՒ ՔԱՆԴՄԱՆ ԼԱՅՆԱԿԱՆ ԿՏՐՎԱԾՔ

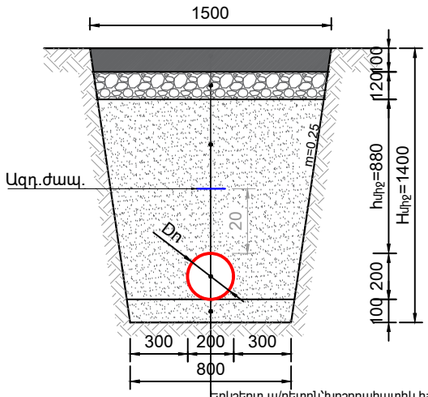

Երկշերտ ա/բետոն՝խոշորահատիկ h=6սմ,մանրահատիկ h=4սմ
խճի նախաշերտ՝h=12սմ(40-70մմ,h=8սմ, 20-40մմ,h=4սմ)
Ցտլիցք՝ 0-5մմ խոշորության կլոր ձև.մասնիկ. ավազով՝տոփանումով
Պոլիէթիլենե ծայքավոր(GF)Dn200,Sn8.
Ավազի նախ. շերտ՝ h=10սմ՝0-5մմ խոշ. կլոր ձև.մասնիկներից

ՆԱԽԱԳԾՎՈՂ ԿՈՅՈՒՂԱԳԾԻ ԽՐԱՄՈՒՂՈՒ ՔԱՆԴՄԱՆ ԼԱՅՆԱԿԱՆ ԿՏՐՎԱԾՔ

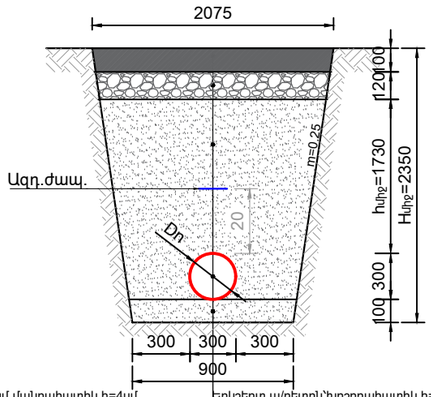

Երկշերտ ա/բետոն՝խոշորահատիկ h=6սմ,մանրահատիկ h=4սմ
խճի նախաշերտ՝h=12սմ(40-70մմ,h=8սմ, 20-40մմ,h=4սմ)
Ցտլիցք՝ 0-5մմ խոշորության կլոր ձև.մասնիկ. ավազով՝տոփանումով
Պոլիէթիլենե ծայքավոր(GF)Dn300,Sn8.
Ավազի նախ. շերտ՝ h=10սմ՝0-5մմ խոշ. կլոր ձև.մասնիկներից

ՆԱԽԱԳԾՎՈՂ ԿՈՅՈՒՂԱԳԾԻ ԵԼՔԱԳԾԵՐԻ ԽՐԱՄՈՒՂՈՒ ՔԱՆԴՄԱՆ ԼԱՅՆԱԿԱՆ ԿՏՐՎԱԾՔ

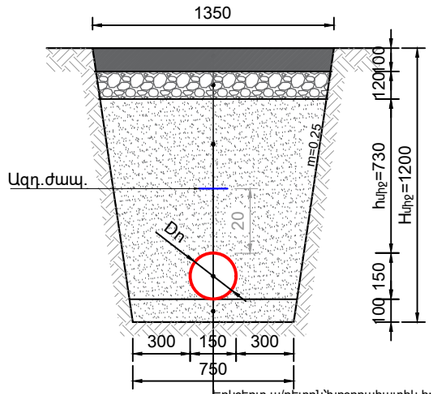

Երկշերտ ա/բետոն՝խոշորահատիկ h=6սմ,մանրահատիկ h=4սմ
խճի նախաշերտ՝h=12սմ(40-70մմ,h=8սմ, 20-40մմ,h=4սմ)
Ցտլիցք՝ 0-5մմ խոշորության կլոր ձև.մասնիկ. ավազով՝տոփանումով
Պոլիէթիլենե ծայքավոր(GF)Dn150,Sn8.
Ավազի նախ. շերտ՝ h=10սմ՝0-5մմ խոշ. կլոր ձև.մասնիկներից

ՀՈՂԻ ԲՆԱԿԱՆ ՆԻՇԸ	1228.281		1227.411	1227.238		1226.542	1226.281		1225.347	1224.813	1224.752	1224.752		1222.352		1221.471	1219.836	1219.207	1218.200	1213.750	1213.550	1212.750
ՀՈՂԻ ՆԱԽԱԳԾԱՅԻՆ ՆԻՇԸ	1228.281		1227.411	1227.238		1226.542	1226.281		1225.347	1224.813	1224.752	1224.752		1222.352		1221.471	1219.836	1219.207	1218.200	1213.750	1213.550	1212.750
ԽՈՂՈՎԱԿԻ ՀԱՏԱԿԻ ՆԻՇԸ	1227.081		1225.868	1225.858		1224.741	1224.731			1223.673	1223.613	1223.557	1221.092	1221.062	1221.052	1220.181	1220.171	1218.546	1218.536	1216.909	1212.600	1212.560	1212.550	1211.760	1211.750
ԽՈՂՈՎԱԿԻ ՆՅՈՒԹԸ		(GF)d=200, SN8, L=75.0մ											(GF)d=300, SN8, L=77.0մ												
ԹԵՔՈՒԹՅՈՒՆ / ԵՐԿԱՐՈՒԹ. (մ)		68								0.053	0.005	0.005			0.011				0.135	0.005		0.057			
											7	8			17			28		9		15			
ՀԵՌԱՎՈՐՈՒԹՅՈՒՆԸ		20		4	16		6	14		8	7	5	3		17			13	7	8	9		3	12	
ՀՈՐԵՐԻ ՀԱՄԱՐՆԵՐԸ		ԿԴ-2.1				ԿԴ-2.2			ԿԴ-2.3		ԿԴ-2.4	ԿԴ-2.5		ԿԴ-2.6			ԿԴ-2.7		ԿԴ-2.8		ԿԴ-2.9		ԿԴ-2.10		ԳԴ-2
ՆՇԱԿԵՏԵՐԸ		ՆԿ0+00		+20		+40			+60			+80					ՆԿ1+00			+20			+40		+52

ՊԱՅՄԱՆԱԳԱՆ ՆՇԱՆՆԵՐ

- Հողի բնական և նախագծային նիշ
- Գոյություն ունեցող կոյուղագիծ
- Նախագծվող կոյուղագիծ
- ԿԴ-n ○ Նախագծվող կոյուղագծի դիտահոր

Փոփոխություն	Ամիս/ամսաթիվ		Դիտողություն	Հեղինակ	Ստուգեց
ԵՐԵՎԱՆ 2025թ.			Պատվիրատու - Երևանի քաղաքապետարան Պայմանագիր N ԵՔ-ԳՀԽԱՇՁԲ-25/71-1		
			Երևան քաղաքի Նորք-Մարաշ վարչական շրջանի նախագծանախահաշվային փաստաթղթերի կազմման խորհրդատվական աշխատանքներ		
ՆԳՃ	Վ.Ղազարյան		Նորք Մարաշ վարչական շրջանի Արփենիկ Նալբանդյան 27 հասցեից մինչև Արփենիկ Նալբանդյան 85/3 հասցե գնացող հատվածի կոյուղատար հածակարգի հիմնանորոգման աշխատանքներ	Աշխատանքային նախագիծ	
Նախագծեց	Ա.Միքայելյան				
Ստուգեց	Վ.Ղազարյան		Նախագծվող կոյուղագիծ ՆԿ$_2$-ի երկայնական և լայնական կտրվածքներ	ԶԱՑ	
				Թերթ	Թերթեր
				7	21

ԿԴ-2.1

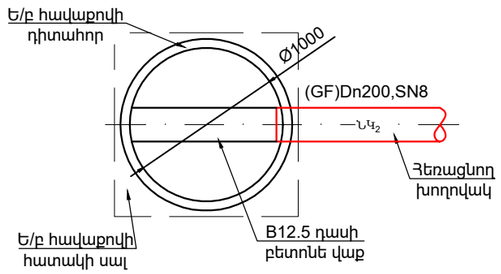

ԿԴ-2.2, ԿԴ-2.3, ԿԴ-2.4

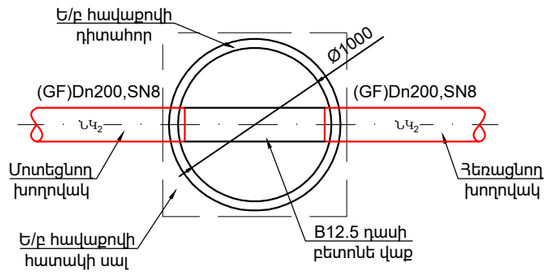

ԿԴ-2.5

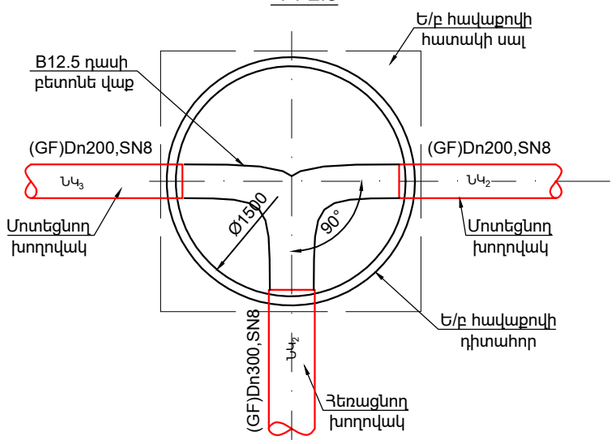

ԿԴ-2.6

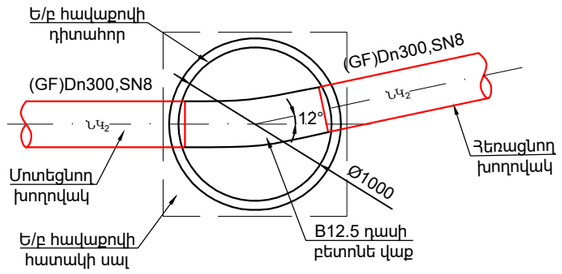

ԿԴ-2.7

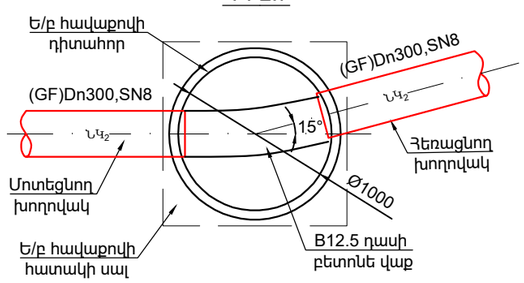

ԿԴ-2.8

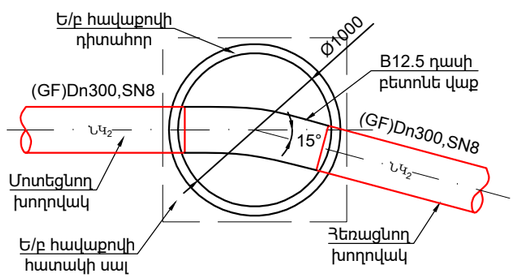

ԿԴ-2.10

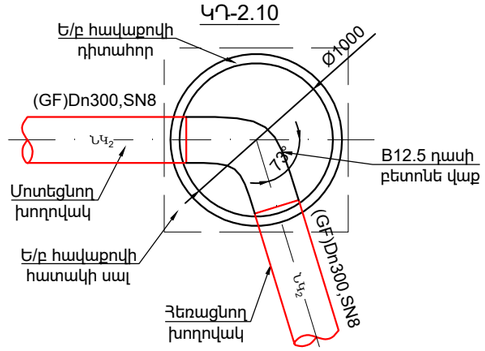

ԿԴ-2.9

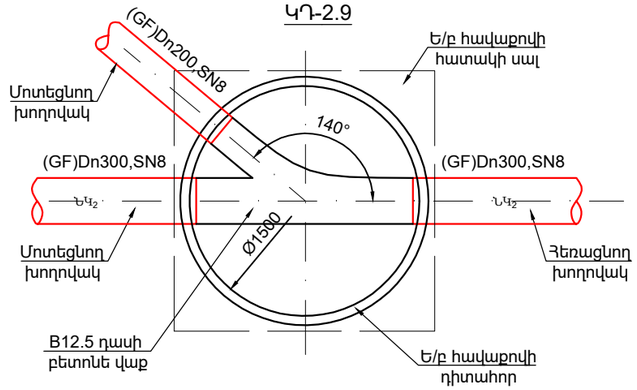

ԳԴ-2

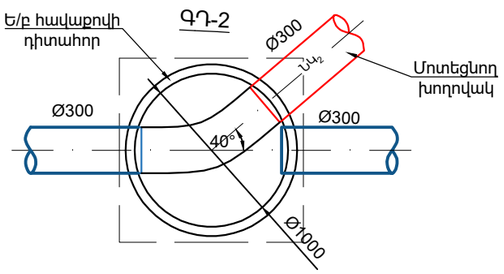

Փոփոխություն	Ամիս/ամսաթիվ		Դիտողություն	Հեղինակ	Ստուգեց
ԵՐԵՎԱՆ 2025թ.			Պատվիրատու - Երևանի քաղաքապետարան Պայմանագիր N ԵՔ-ԳՀԽԱՇՁԲ-25/71-1		
			Երևան քաղաքի Նորք-Մարաշ վարչական շրջանի նախագծանախահաշվային փաստաթղթերի կազմման խորհրդատվական աշխատանքներ		
ՆԳՃ	Վ.Ղազարյան		Նորք Մարաշ վարչական շրջանի Արփենիկ Նալբանդյան 27 հասցեից մինչև Արփենիկ Նալբանդյան 85/3 հասցե գնացող հատվածի կոյուղատար համակարգի հիմնանորոգման աշխատանքներ	Աշխատանքային նախագիծ	
Նախագծեց	Ա.Միքայելյան				
Ստուգեց	Վ.Ղազարյան		Նախագծվող կոյուղագիծ ՆԿ$_2$-ի դիտահորերի սխեմատիկ հատակագծեր	ՁԱՑ	
				Թերթ	Թերթեր
				8	21

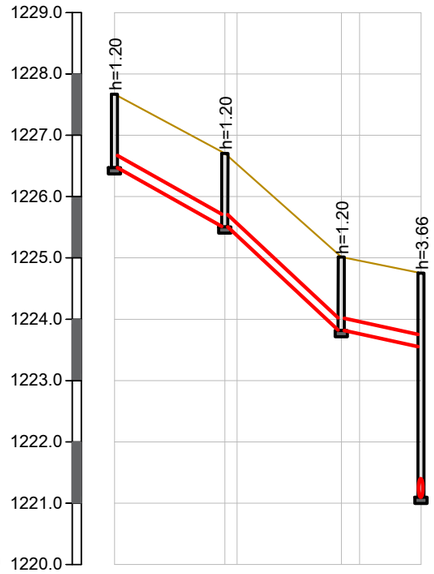

ՄԱՍՇՏԱԲ՝ ՀՈՐ. 1:1000
ՈՒՂՂ. 1:100

ՀՈՂԻ ԲՆԱԿԱՆ ՆԻՇԸ	1227.669		1226.705	1226.527		1225.015	1224.954		1224.752									
ՀՈՂԻ ՆԱԽԱԳԾԱՅԻՆ ՆԻՇԸ	1227.669		1226.705	1226.527		1225.015	1224.954		1224.752									
ԽՈՂՈՎԱԿԻ ՀԱՏԱԿԻ ՆԻՇԸ	1226.469		1225.515	1225.505		1223.825	1223.815		1223.552	1221.092								
ԽՈՂՈՎԱԿԻ ՆՅՈՒԹԸ	(GF)d=200, SN8, L=50.0մ																	
ԹԵՔՈՒԹՅՈՒՆ / ԵՐԿԱՐՈՒԹ. (մ)		0.056				0.08				0.029								
		18				22				10								
ՀԵՌԱՎՈՐՈՒԹՅՈՒՆԸ		18			2	17			3	10								
ՀՈՐԵՐԻ ՀԱՄԱՐՆԵՐԸ	ԿԴ-3.1			ԿԴ-3.2				ԿԴ-3.3				ԿԴ-2.5						
ՆՇԱԿԵՏԵՐԸ	ՆԿ0+00			+20				+40				+50						

ՆԱԽԱԳԾՎՈՂ ԿՈՅՈՒՂԱԳԾԻ ԽՐԱՄՈՒՂՈՒ ՔԱՆԴՄԱՆ ԼԱՅՆԱԿԱՆ ԿՏՐՎԱԾՔ

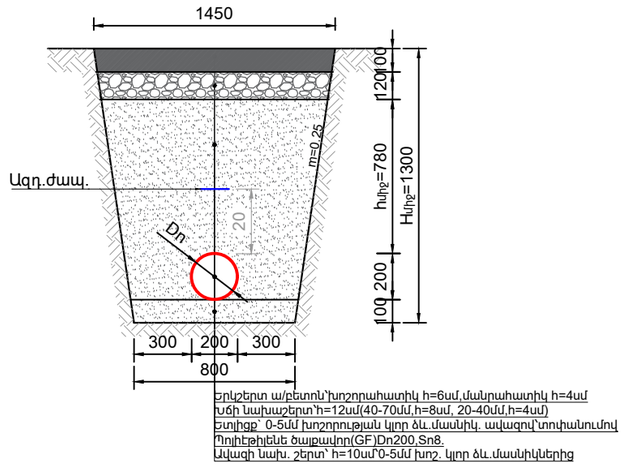

ՆԱԽԱԳԾՎՈՂ ԿՈՅՈՒՂԱԳԾԻ ԵԼՔԱԳԾԵՐԻ ԽՐԱՄՈՒՂՈՒ ՔԱՆԴՄԱՆ ԼԱՅՆԱԿԱՆ ԿՏՐՎԱԾՔ

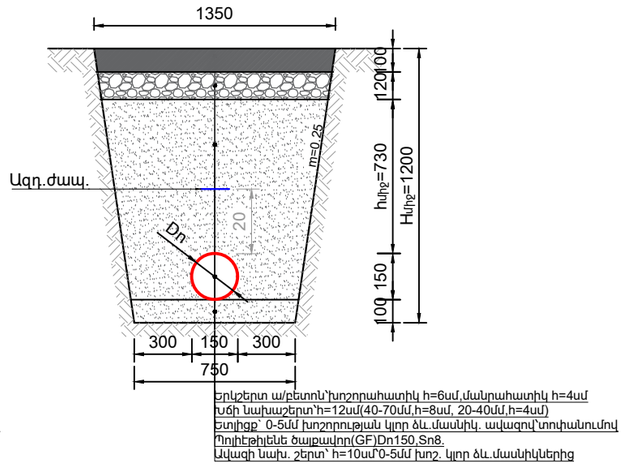

ԿԴ-3.1

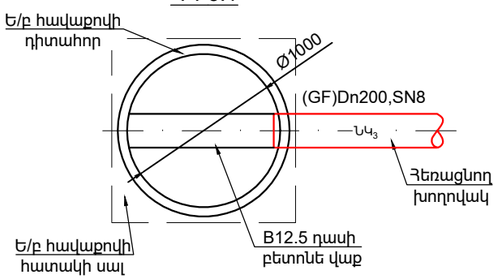

ԿԴ-3.2, ԿԴ-3.3

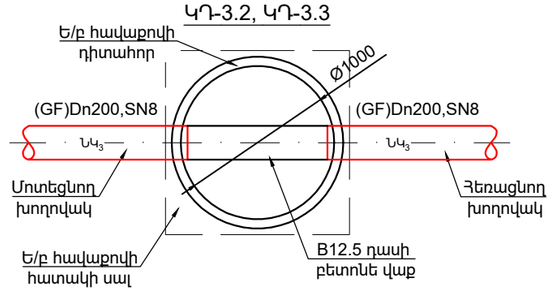

ՊԱՅՄԱՆԱԿԱՆ ՆՇԱՆՆԵՐ

- Հողի բնական և նախագծային նիշ
- Գոյություն ունեցող կոյուղագիծ
- Նախագծվող կոյուղագիծ
- ԿԴ-n Նախագծվող կոյուղագծի դիտահոր

Փոփոխություն	Ամիս/ամսաթիվ	Դիտողություն	Հեղինակ	Ստուգեց
		ԵՐԵՎԱՆ 2025թ.	Պատվիրատու - Երևանի քաղաքապետարան Պայմանագիր N ԵՔ-ԳՀԽԱՇՁԲ-25/71-1 Երևան քաղաքի Նորք-Մարաշ վարչական շրջանի նախագծանախահաշվային փաստաթղթերի կազմման խորհրդատվական աշխատանքներ		
ՆԳԾ	Վ.Ղազարյան	Նորք Մարաշ վարչական շրջանի Արփենիկ Նալբանդյան 27 հասցեից մինչև Արփենիկ Նալբանդյան 85/3 հասցե գնացող հատվածի կոյուղատար համակարգի հիմնանորոգման աշխատանքներ	Աշխատանքային նախագիծ	
Նախագծեց	Ա.Միքայելյան			
Ստուգեց	Վ.Ղազարյան	Նախագծվող կոյուղագիծ ՆԿ3-ի երկայնական և լայնական կտրվածքներ, դիտահորերի սխեմատիկ հատակագծեր	ՁԱՑ	
			Թերթ	Թերթեր
			9	21

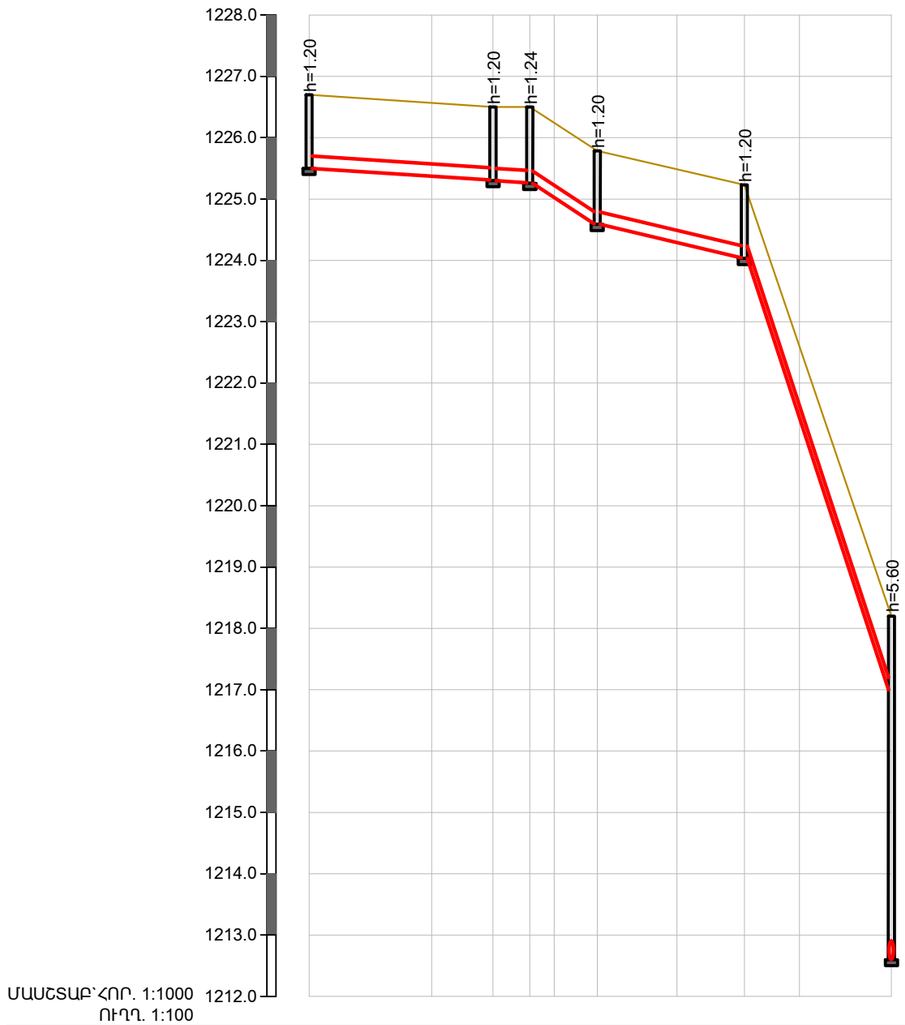

ՀՈՂԻ ԲՆԱԿԱՆ ՆԻՇԸ	1226.700	1226.567	1226.500	1226.500	1226.241	1225.787	1225.286	1225.232	1222.595	1218.200
ՀՈՂԻ ՆԱԽԱԳԾԱՅԻՆ ՆԻՇԸ	1226.700	1226.567	1226.500	1226.500	1226.241	1225.787	1225.286	1225.232	1222.595	1218.200
ԽՈՂՈՎԱԿԻ ՀԱՏԱԿԻ ՆԻՇԸ	1225.500	1225.310 1225.300 1225.270	1225.260	1224.597 1224.587	1224.042 1224.032	1217.000 1212.600				
ԽՈՂՈՎԱԿԻ ՆՅՈՒԹԸ	(GF)d=200, SN8, L=95.0մ									
ԹԵՔՈՒԹՅՈՒՆ / ԵՐԿԱՐՈՒԹ. (մ)	36	0.006	11	0.066	24	0.024	24	0.306		
ՀԵՌԱՎՈՐՈՒԹՅՈՒՆԸ	20	10	6	4	7	13	11	9	15	
ՀՈՐԵՐԻ ՀԱՄԱՐՆԵՐԸ	ԿԴ-4.1	ԿԴ-4.2	ԿԴ-4.3		ԿԴ-4.4			ԿԴ-4.5		ԿԴ-2.9
ՆՇԱԿԵՏԵՐԸ	ՆԿ0+00		+20		+40		+60		+80	+95

ՆԱԽԱԳԾՎՈՂ ԿՈՅՈՒՂԱԳԾԻ ԽՐԱՄՈՒՂՈՒ ՔԱՆԴՄԱՆ ԼԱՅՆԱԿԱՆ ԿՏՐՎԱԾՔ

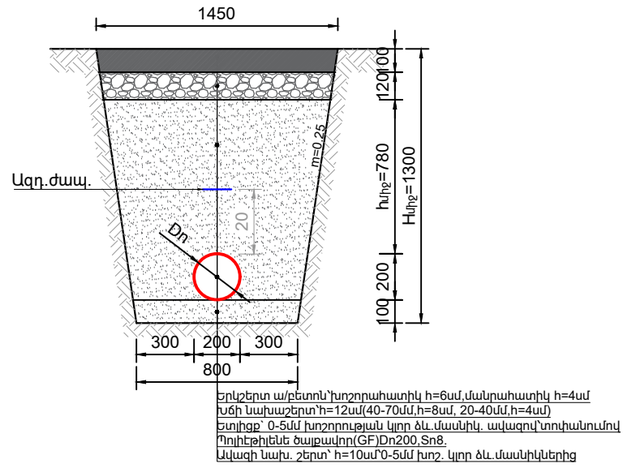

ՆԱԽԱԳԾՎՈՂ ԿՈՅՈՒՂԱԳԾԻ ԵԼՔԱԳԾԵՐԻ ԽՐԱՄՈՒՂՈՒ ՔԱՆԴՄԱՆ ԼԱՅՆԱԿԱՆ ԿՏՐՎԱԾՔ

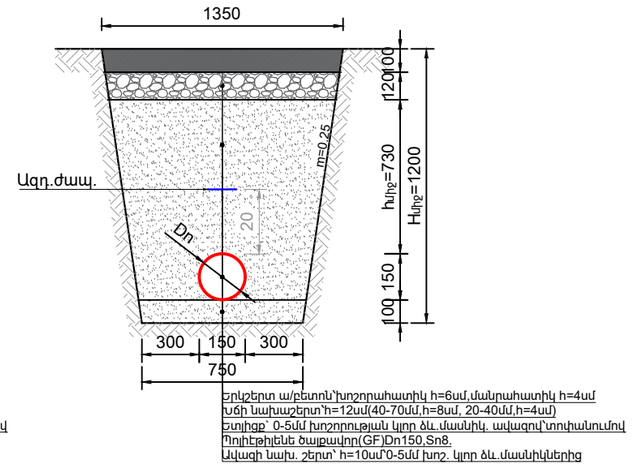

ԿԴ-4.1

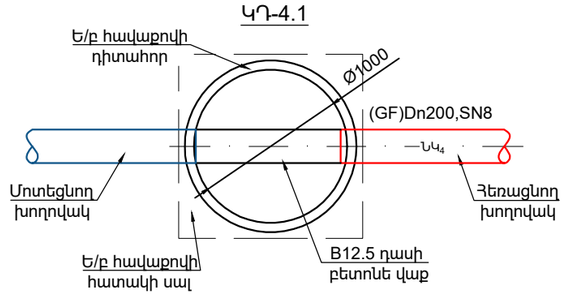

ԿԴ-4.2, ԿԴ-4.3, ԿԴ-4.4

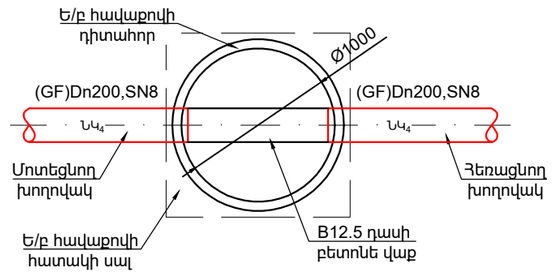

ԿԴ-4.5

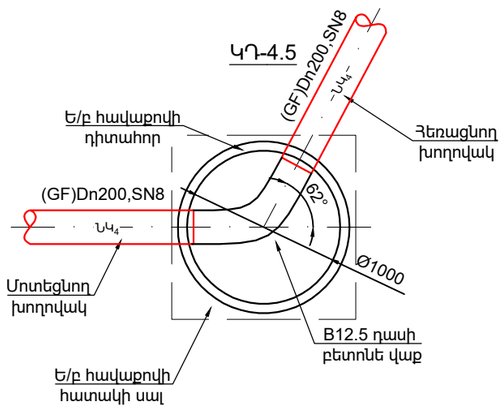

ՊԱՅՄԱՆԱԿԱՆ ՆՇԱՆՆԵՐ

- Հողի բնական և նախագծային նիշ
- Գոյություն ունեցող կոյուղագիծ
- Նախագծվող կոյուղագիծ
- ԿԴ-n Նախագծվող կոյուղագծի դիտահոր

Փոփոխություն	Ամիս/ամսաթիվ	Դիտողություն	Հեղինակ	Ստուգեց

ԵՐԵՎԱՆ 2025թ.		Պատվիրատու - Երևանի քաղաքապետարան Պայմանագիր N ԵՔ-ԳՀԽԱՇՁԲ-25/71-1 Երևան քաղաքի Նորք-Մարաշ վարչական շրջանի նախագծանախահաշվային փաստաթղթերի կազմման խորհրդատվական աշխատանքներ		
ՆԳԾ	Վ.Ղազարյան	Նորք Մարաշ վարչական շրջանի Արփենիկ Նալբանդյան 27 հասցեից մինչև Արփենիկ Նալբանդյան 85/3 հասցե գնացող հատվածի կոյուղատար հածակարգի հիմնանորոգման աշխատանքներ	Աշխատանքային նախագիծ	
Նախագծեց	Ա.Միքայելյան			
Ստուգեց	Վ.Ղազարյան	Նախագծվող կոյուղագիծ ՆԿ4-ի երկայնական և լայնական կտրվածքներ, դիտահորերի սխեմատիկ հատակագծեր	ՁԱՑ	
			Թերթ	Թերթեր
			10	21

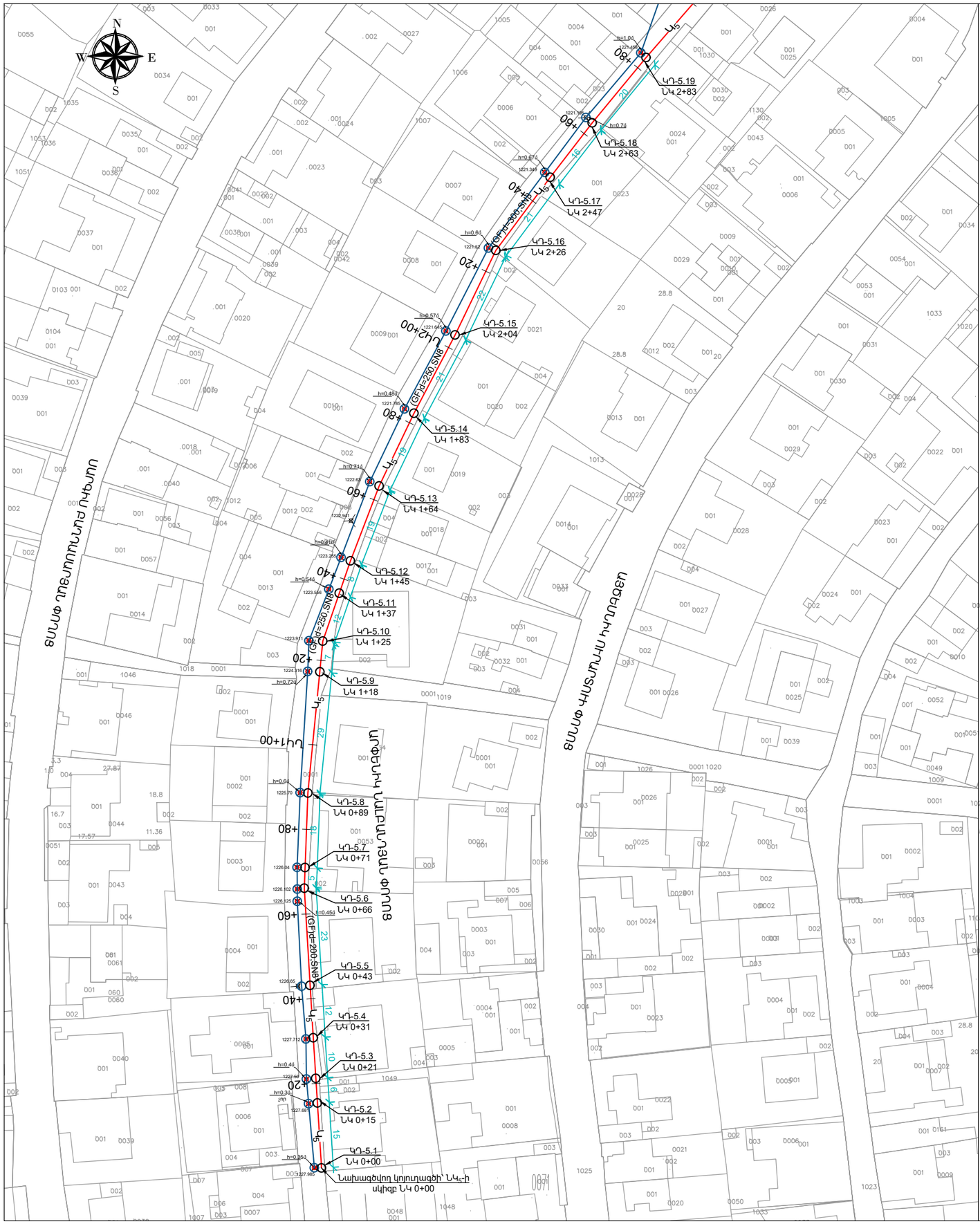

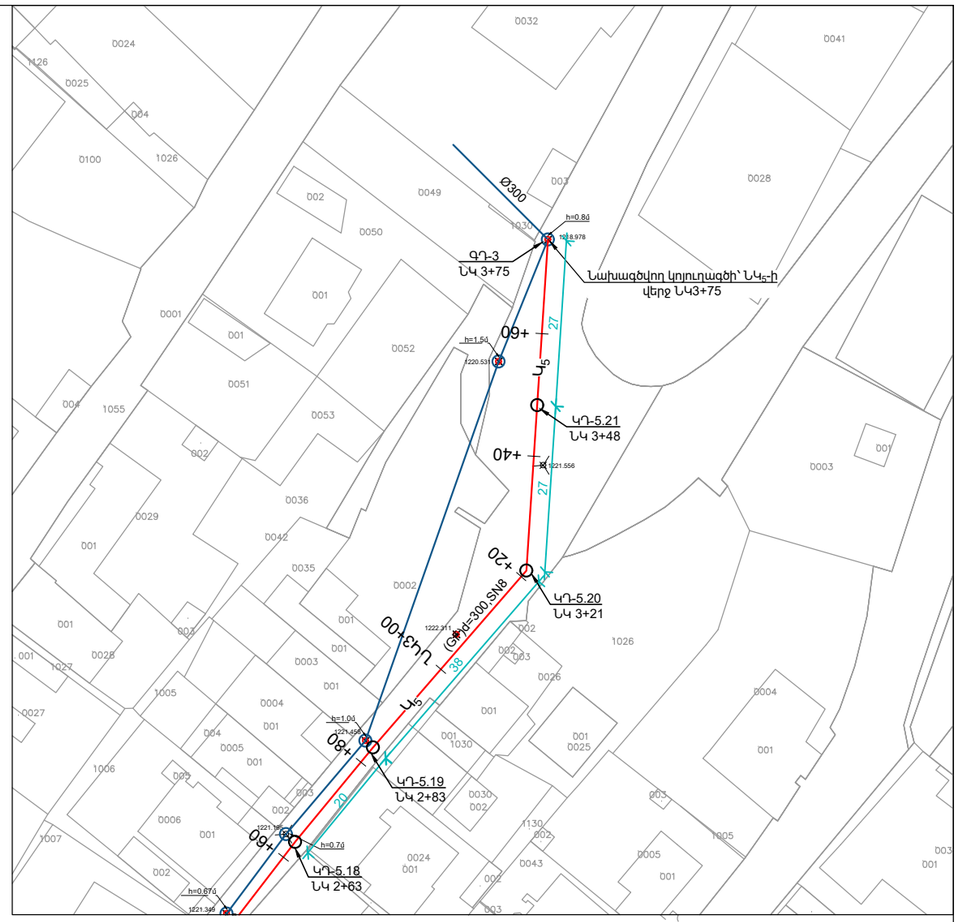

ՊԱՅՄԱՆԱԿԱՆ ՆՇԱՆՆԵՐ

- Կ — Գոյություն ունեցող կոյուղագիծ
- Գոյություն ունեցող դիտահոր
- ՆԿ — Նախագծվող կոյուղագիծ
- Նախագծվող կոյուղու դիտահոր
- Նախագծվող ելքագիծ

ԾԱՆՈԹՈՒԹՅՈՒՆ

1. Մինչ շինարարական աշխատանքներ սկսելը ստորգետնյա կոմունիկացիաները շահագործող կազմակերպությունների ներկայացուցիչներից ստանալ տեղեկատվություն թաքնված կոմունիկացիաների վերաբերյալ:
2. Շինարարական աշխատանքների ավարտից հետո տարածքը բերել նախկին տեսքի

Փոփոխություն	Ամիս/ամսաթիվ	Դիտողություն	Հեղինակ	Ստուգեց
ԵՐԵՎԱՆ 2025թ.		Պատվիրատու - Երևանի քաղաքապետարան Պայմանագիր N ԵՔ-ԳՀԽԱՇՁԲ-25/71-1		
		Երևան քաղաքի Նորք-Մարաշ վարչական շրջանի նախագծանախահաշվային փաստաթղթերի կազմման խորհրդատվական աշխատանքներ		
ՆԳԱ	Վ.Ղազարյան	Նորք Մարաշ վարչական շրջանի Արփենիկ Նալբանդյան 27 հասցեից մինչև Արփենիկ Նալբանդյան 85/3 հասցե գնացող հատվածի կոյուղատար համակարգի հիմնանորոգման աշխատանքներ	Աշխատանքային նախագիծ	
Նախագծեց	Ա.Միքայելյան			
Ստուգեց	Վ.Ղազարյան	Նախագծվող կոյուղագիծ ՆԿ5-ի ուղեգծի հատակագիծ, Մ1:1000	ՁԱՑ	
			Թերթ	Թերթեր
			11	21

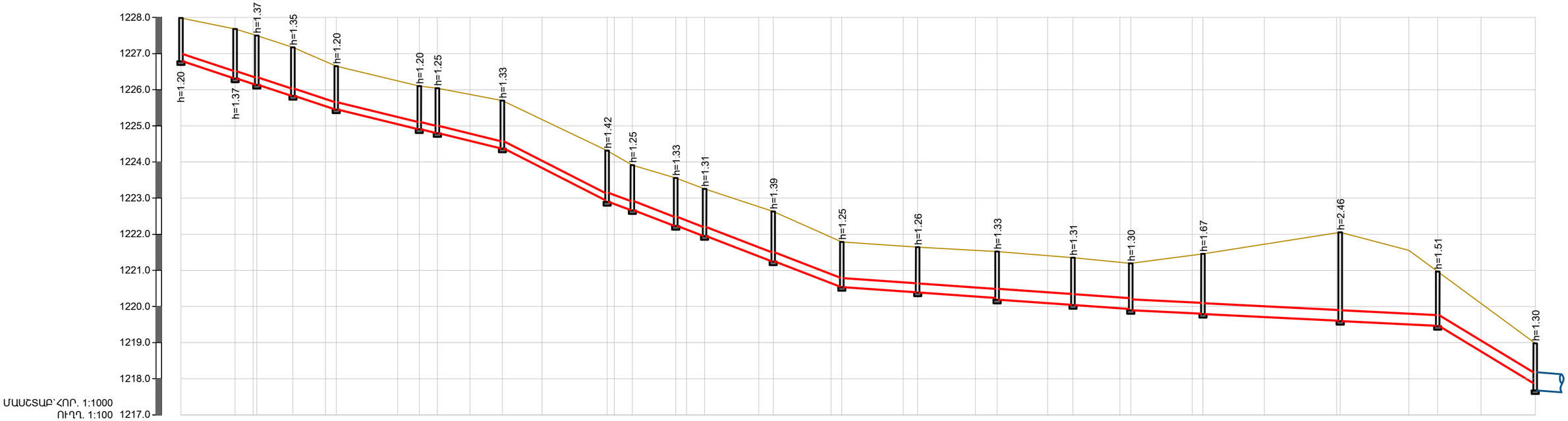
1228.0
1227.0
1226.0
1225.0
1224.0
1223.0
1222.0
1221.0
1220.0
1219.0
1218.0
1217.0
ՄԱՍՇՏԱԲ՝ՀՈՐ. 1:1000
ՈՒՂՂ. 1:100
h=1.20
h=1.37
h=1.37
h=1.35
h=1.20
h=1.20
h=1.25
h=1.33
h=1.42
h=1.25
h=1.33
h=1.31
h=1.39
h=1.25
h=1.26
h=1.33
h=1.31
h=1.30
h=1.67
h=2.46
h=1.51
h=1.30

| | | |

ԿԴ-5.1

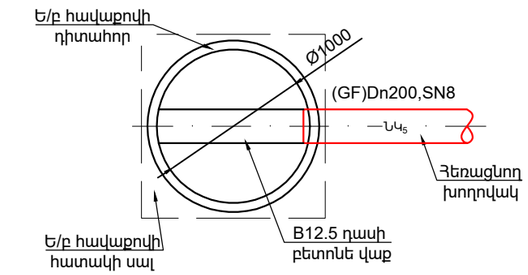

ԿԴ-5.2, ԿԴ-5.3, ԿԴ-5.4, ԿԴ-5.5, ԿԴ-5.7, ԿԴ-5.8, ԿԴ-5.9

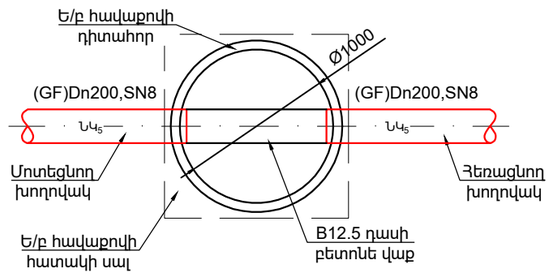

ԿԴ-5.6

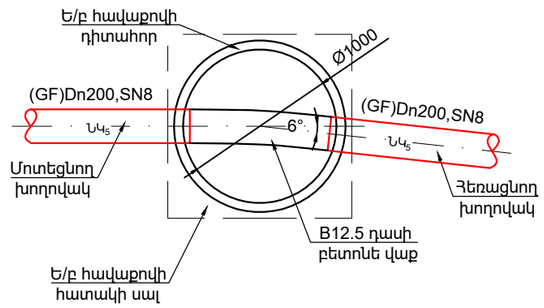

ԿԴ-5.9

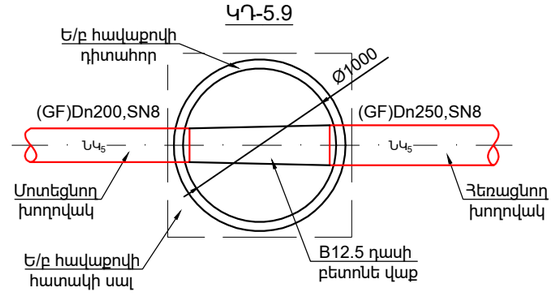

ԿԴ-5.10

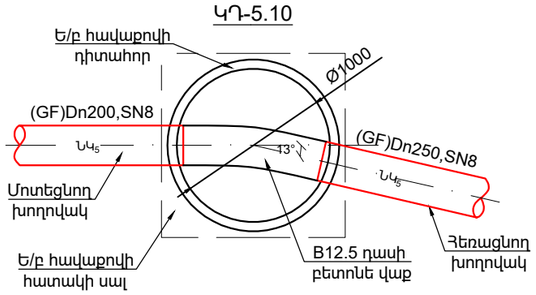

ԿԴ-5.11, ԿԴ-5.12, ԿԴ-5.13, ԿԴ-5.14, ԿԴ-5.15

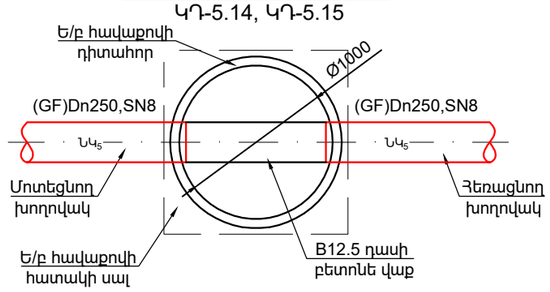

ԿԴ-5.16

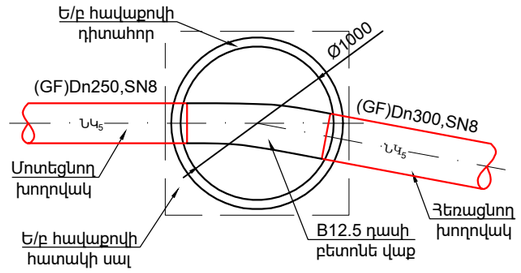

ԿԴ-5.17, ԿԴ-5.18, ԿԴ-5.19, ԿԴ-5.21

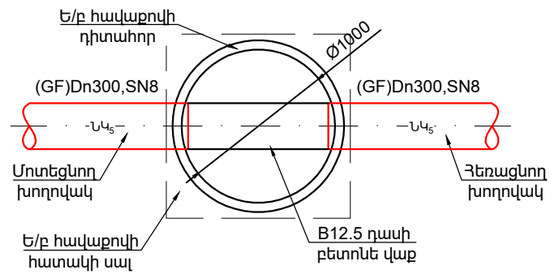

ՆԱԽԱԳԾՎՈՂ ԿՈՅՈՒՂԱԳԾԻ ԽՐԱՄՈՒՂՈՒ ՔԱՆԴՄԱՆ ԼԱՅՆԱԿԱՆ ԿՏՐՎԱԾՔ

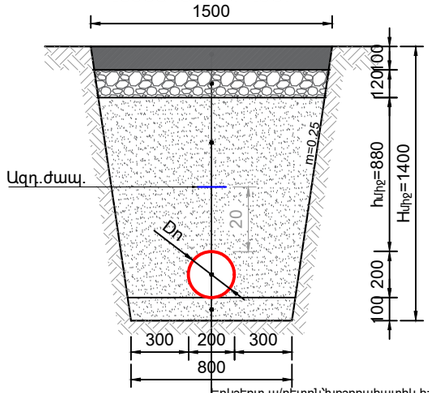

Երկշերտ ա/բետոն՝խոշորահատիկ h=6սմ,մանրահատիկ h=4սմ
Խճի նախաշերտ՝h=12սմ(40-70մմ,h=8սմ, 20-40մմ,h=4սմ)
Ցոլիք՝ 0-5մմ խոշորության կլոր ձև.մասնիկ. ավազով՝տոփանուսվով
Պոլիէթիլենե ծալքավոր(GF)Dn200,Sn8.
Ավազի նախ. շերտ՝ h=10սմ՝0-5մմ խոշ. կլոր ձև.մասնիկներից

ՆԱԽԱԳԾՎՈՂ ԿՈՅՈՒՂԱԳԾԻ ԽՐԱՄՈՒՂՈՒ ՔԱՆԴՄԱՆ ԼԱՅՆԱԿԱՆ ԿՏՐՎԱԾՔ

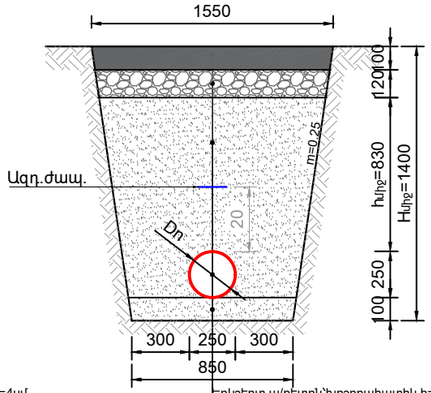

Երկշերտ ա/բետոն՝խոշորահատիկ h=6սմ,մանրահատիկ h=4սմ
Խճի նախաշերտ՝h=12սմ(40-70մմ,h=8սմ, 20-40մմ,h=4սմ)
Ցոլիք՝ 0-5մմ խոշորության կլոր ձև.մասնիկ. ավազով՝տոփանուսվով
Պոլիէթիլենե ծալքավոր(GF)Dn200,Sn8.
Ավազի նախ. շերտ՝ h=10սմ՝0-5մմ խոշ. կլոր ձև.մասնիկներից

ԿԴ-5.20

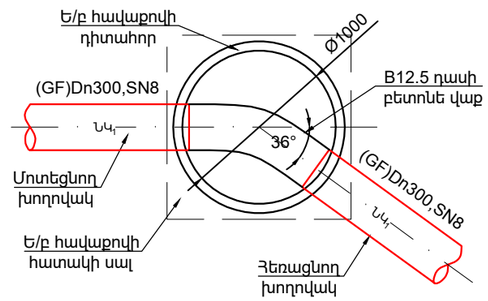

ԳԴ-3

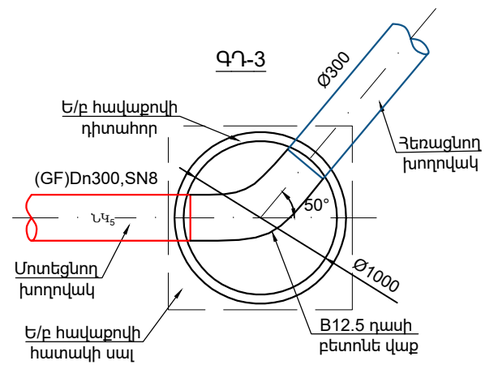

ՆԱԽԱԳԾՎՈՂ ԿՈՅՈՒՂԱԳԾԻ ԽՐԱՄՈՒՂՈՒ ՔԱՆԴՄԱՆ ԼԱՅՆԱԿԱՆ ԿՏՐՎԱԾՔ

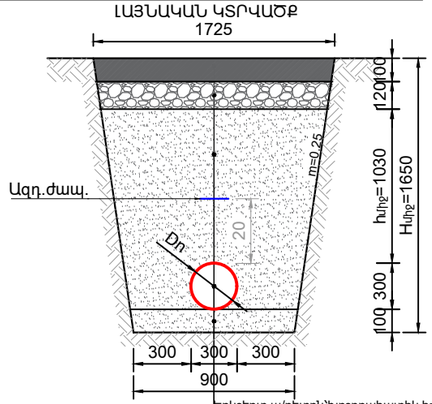

Երկշերտ ա/բետոն՝խոշորահատիկ h=6սմ,մանրահատիկ h=4սմ
Խճի նախաշերտ՝h=12սմ(40-70մմ,h=8սմ, 20-40մմ,h=4սմ)
Ցոլիք՝ 0-5մմ խոշորության կլոր ձև.մասնիկ. ավազով՝տոփանուսվով
Պոլիէթիլենե ծալքավոր(GF)Dn300,Sn8.
Ավազի նախ. շերտ՝ h=10սմ՝0-5մմ խոշ. կլոր ձև.մասնիկներից

ՆԱԽԱԳԾՎՈՂ ԿՈՅՈՒՂԱԳԾԻ ԵԼՔԱԳԾԵՐԻ ԽՐԱՄՈՒՂՈՒ ՔԱՆԴՄԱՆ ԼԱՅՆԱԿԱՆ ԿՏՐՎԱԾՔ

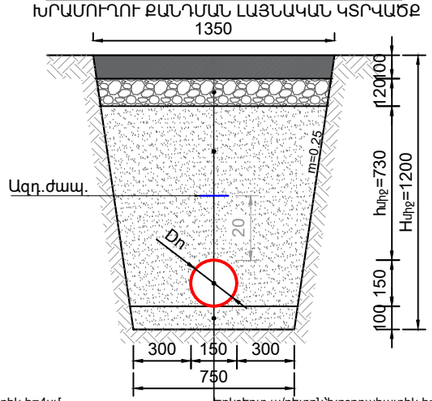

Երկշերտ ա/բետոն՝խոշորահատիկ h=6սմ,մանրահատիկ h=4սմ
Խճի նախաշերտ՝h=12սմ(40-70մմ,h=8սմ, 20-40մմ,h=4սմ)
Ցոլիք՝ 0-5մմ խոշորության կլոր ձև.մասնիկ. ավազով՝տոփանուսվով
Պոլիէթիլենե ծալքավոր(GF)Dn150,Sn8.
Ավազի նախ. շերտ՝ h=10սմ՝0-5մմ խոշ. կլոր ձև.մասնիկներից

Փոփոխություն	Ամիս/ամսաթիվ		Դիտողություն	Հեղինակ	Ստուգեց
	ԵՐԵՎԱՆ 2025թ.		Պատվիրատու - Երևանի քաղաքապետարան Պայմանագիր N ԵՔ-ԳՀԽԱՇՁԲ-25/71-1		
			Երևան քաղաքի Նորք-Մարաշ վարչական շրջանի նախագծանախահաշվային փաստաթղթերի կազմման խորհրդատվական աշխատանքներ		
ՆԳԱ	Վ.Ղազարյան		Նորք Մարաշ վարչական շրջանի Արփենիկ Նալբանդյան 27 հասցեից մինչև Արփենիկ Նալբանդյան 85/3 հասցե գնացող հատվածի կոյուղատար հածակարգի հիմնանորոգման աշխատանքներ	Աշխատանքային նախագիծ	
Նախագծեց	Ա.Միքայելյան				
Ստուգեց	Վ.Ղազարյան		Նախագծվող կոյուղագիծ ՆԿ5-ի լայնական կտրվածքներ, դիտահորերի սխեմատիկ հատակագծեր	ՁԱՑ	
				Թերթ	Թերթեր
				13	21

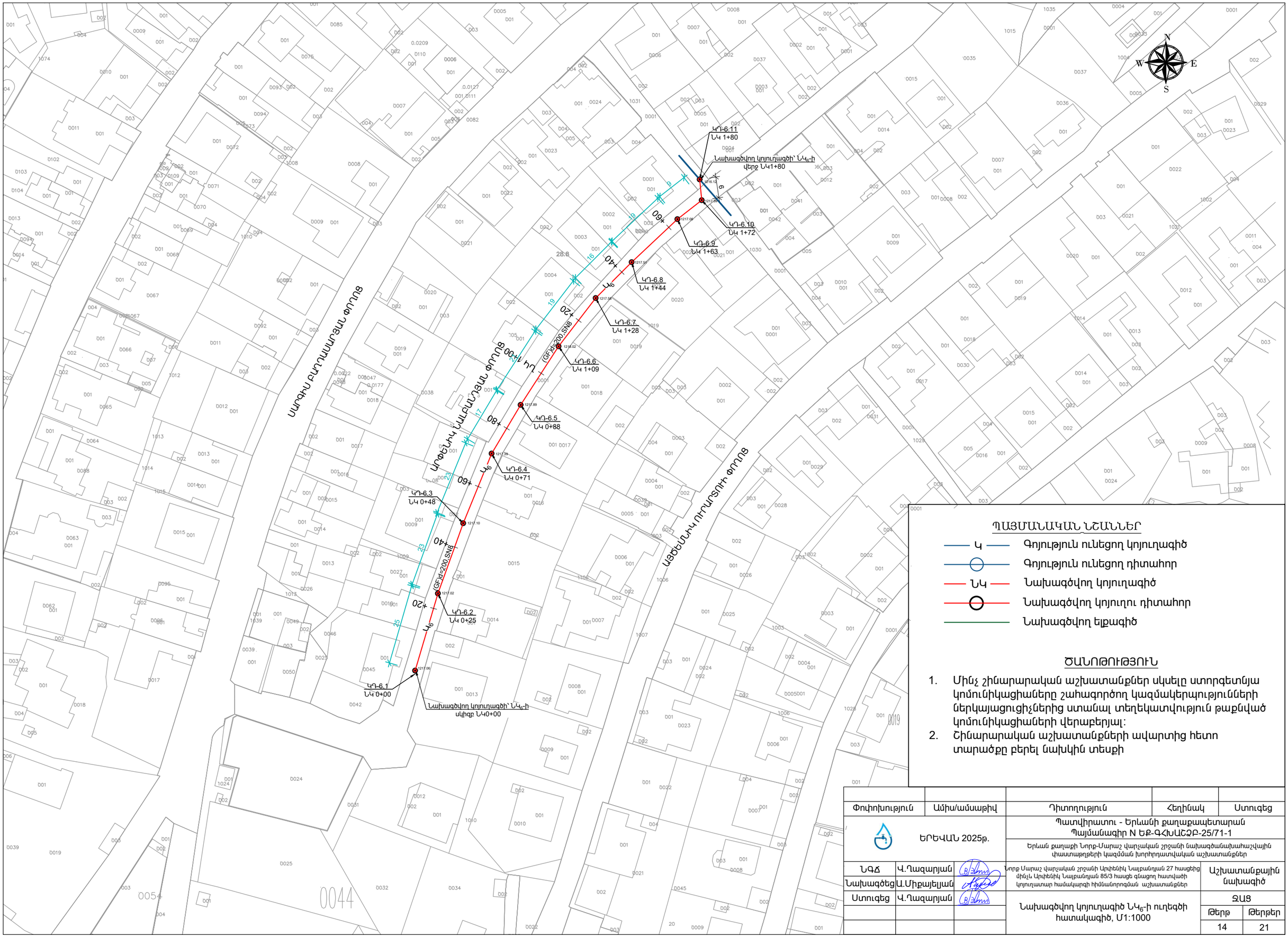

ՊԱՅՄԱՆԱԳԱՆ ՆՇԱՆՆԵՐ

- Կ — Գոյություն ունեցող կոյուղագիծ
- Գոյություն ունեցող դիտահոր
- ՆԿ — Նախագծվող կոյուղագիծ
- Նախագծվող կոյուղու դիտահոր
- Նախագծվող ելքագիծ

ԾԱՆՈԹՈՒԹՅՈՒՆ

1. Մինչ շինարարական աշխատանքներ սկսելը ստորգետնյա կոմունիկացիաները շահագործող կազմակերպությունների ներկայացուցիչներից ստանալ տեղեկատվություն թաքնված կոմունիկացիաների վերաբերյալ:
2. Շինարարական աշխատանքների ավարտից հետո տարածքը բերել նախկին տեսքի

Փոփոխություն	Ամիս/ամսաթիվ	Դիտողություն	Հեղինակ	Ստուգեց
ԵՐԵՎԱՆ 2025թ.		Պատվիրատու - Երևանի քաղաքապետարան Պայմանագիր N ԵՔ-ԳՀԽԱՇՁԲ-25/71-1		
		Երևան քաղաքի Նորք-Մարաշ վարչական շրջանի նախագծանախահաշվային փաստաթղթերի կազմման խորհրդատվական աշխատանքներ		
ՆԳՃ	Վ.Ղազարյան	Նորք Մարաշ վարչական շրջանի Արփենիկ Նալբանդյան 27 հասցեից մինչև Արփենիկ Նալբանդյան 85/3 հասցե գնացող հատվածի կոյուղատար համակարգի հիմնանորոգման աշխատանքներ	Աշխատանքային նախագիծ	
Նախագծեց	Ա.Միքայելյան			
Ստուգեց	Վ.Ղազարյան	Նախագծվող կոյուղագիծ $ՆԿ_6$-ի ուղեգծի հատակագիծ, Մ1:1000	ՁԱՑ	
			Թերթ	Թերթեր
			14	21

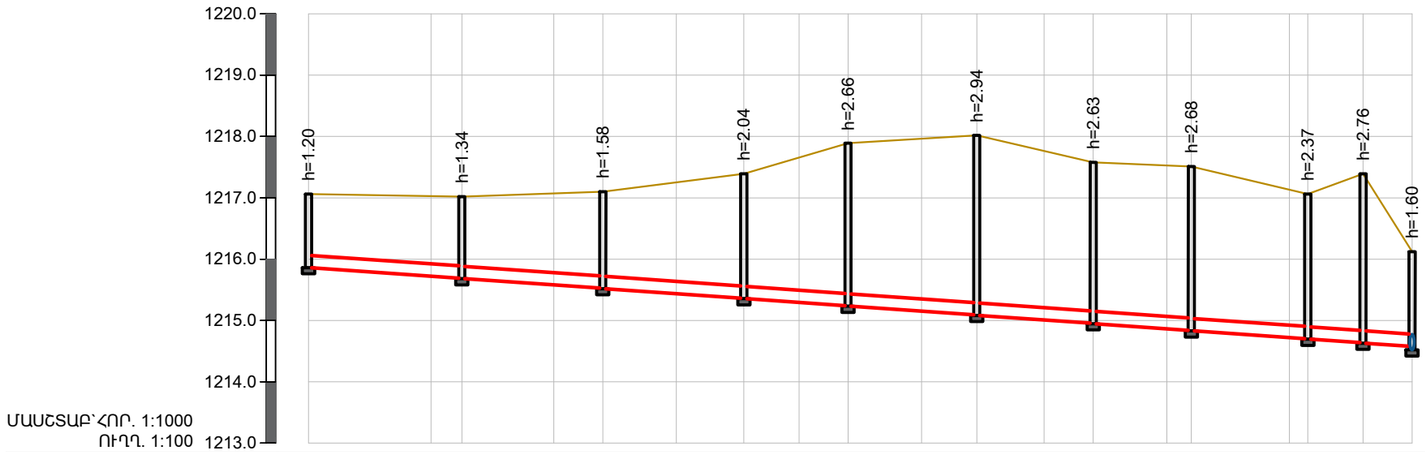

ՀՈՂԻ ԲՆԱԿԱՆ ՆԻՇԸ	1217.060		1217.030	1217.020	1217.072	1217.100	1217.251	1217.390	1217.655	1217.890	1217.964	1218.020	1217.765	1217.580	1217.528	1217.510	1217.131	1217.060	1217.390	1216.120
ՀՈՂԻ ՆԱԽԱԳԾԱՅԻՆ ՆԻՇԸ	1217.060	1217.030	1217.020	1217.072	1217.100	1217.251	1217.390	1217.655	1217.890	1217.964	1218.020	1217.765	1217.580	1217.528	1217.510	1217.131	1217.060	1217.390	1216.120	
ԽՈՂՈՎԱԿԻ ՀԱՏԱԿԻ ՆԻՇԸ	1215.860	1215.690	1215.680	1215.530	1215.520	1215.360	1215.350	1215.240	1215.230	1215.090	1215.080	1214.960	1214.950	1214.840	1214.830	1214.700	1214.690	1214.640	1214.630	1214.580	1214.520
ԽՈՂՈՎԱԿԻ ՆՅՈՒԹԸ	(GF)d=200, SN8, L=180.0մ																			
ԹԵՔՈՒԹՅՈՒՆ / ԵՐԿԱՐՈՒԹ. (մ)	180																	0.007		
ՀԵՌԱՎՈՐՈՒԹՅՈՒՆԸ	20	5	15	8	12	11	9	8	12	9	11	8	12	4	16	3	9	8		
ՀՈՐԵՐԻ ՀԱՄԱՐՆԵՐԸ	ԿԴ-6.1	ԿԴ-6.2	ԿԴ-6.3	ԿԴ-6.4	ԿԴ-6.5	ԿԴ-6.6	ԿԴ-6.7	ԿԴ-6.8	ԿԴ-6.9	ԿԴ-6.10	ԿԴ-6.11									
ՆՇԱԿԵՏԵՐԸ	ՆԿ0+00	+20	+40	+60	+80	ՆԿ1+00	+20	+40	+60	+80										

ԿԴ-6.1

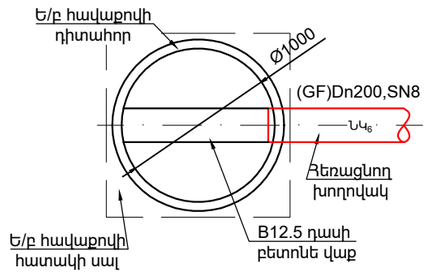

ԿԴ-6.2, ԿԴ-6.3, ԿԴ-6.5, ԿԴ-6.6, ԿԴ-6.8, ԿԴ-6.9

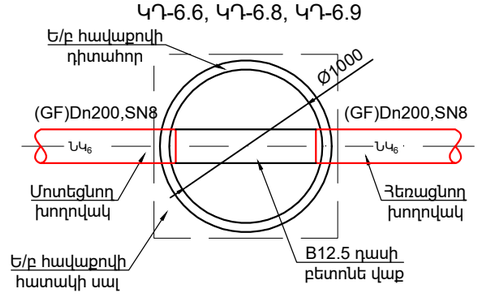

ԿԴ-6.4, ԿԴ-6.7

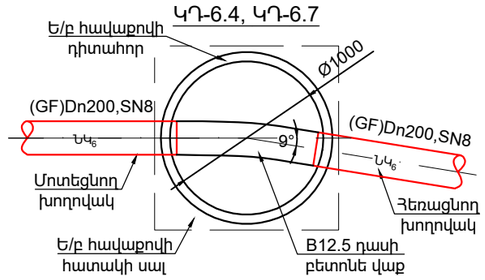

ԿԴ-6.10

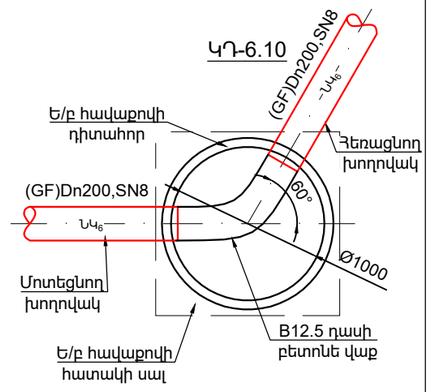

ԿԴ-6.11

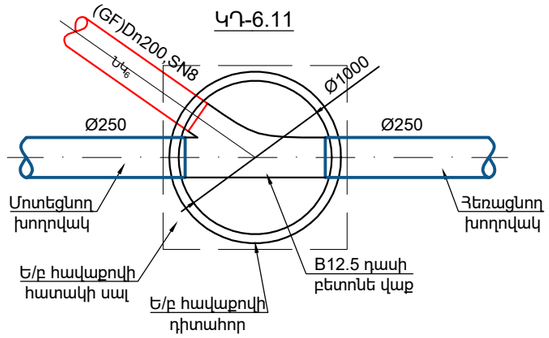

ՆԱԽԱԳԾՎՈՂ ԿՈՅՈՒՂԱԳԾԻ ԽՐԱՄՈՒՂՈՒ ՔԱՆԴՄԱՆ ԼԱՅՆԱԿԱՆ ԿՏՐՎԱԾՔ

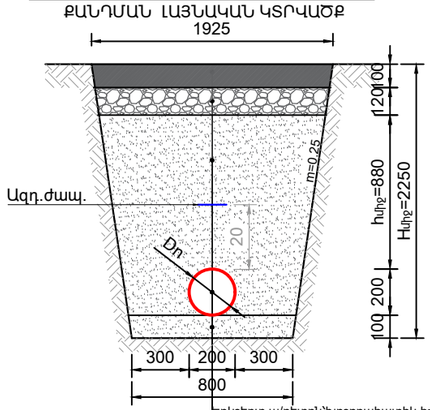

Երկշերտ ա/բետոն՝խոշորաահատիկ h=6սմ,մանրահատիկ h=4սմ
Խճի նախաշերտ՝h=12սմ(40-70մմ,h=8սմ, 20-40մմ,h=4սմ)
Ցտլիցք՝ 0-5մմ խոշորության կլոր ձև.մասնիկ. ավազով՝տոփանումով
Պոլիէթիլենե ծալքավոր(GF)Dn200,Տn8.
Ավազի նախ. շերտ՝ h=10սմ՝0-5մմ խոշ. կլոր ձև.մասնիկներից

ՆԱԽԱԳԾՎՈՂ ԿՈՅՈՒՂԱԳԾԻ ԵԼՔԱԳԾԵՐԻ ԽՐԱՄՈՒՂՈՒ ՔԱՆԴՄԱՆ ԼԱՅՆԱԿԱՆ ԿՏՐՎԱԾՔ

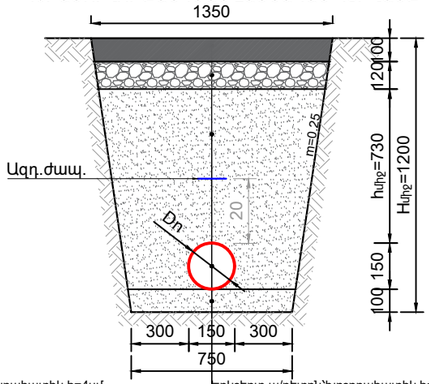

Երկշերտ ա/բետոն՝խոշորաահատիկ h=6սմ,մանրահատիկ h=4սմ
Խճի նախաշերտ՝h=12սմ(40-70մմ,h=8սմ, 20-40մմ,h=4սմ)
Ցտլիցք՝ 0-5մմ խոշորության կլոր ձև.մասնիկ. ավազով՝տոփանումով
Պոլիէթիլենե ծալքավոր(GF)Dn150,Տn8.
Ավազի նախ. շերտ՝ h=10սմ՝0-5մմ խոշ. կլոր ձև.մասնիկներից

ՊԱՅՄԱՆԱԿԱՆ ՆՇԱՆՆԵՐ

- Հողի բնական և նախագծային նիշ
- Գոյություն ունեցող կոյուղագիծ
- Նախագծվող կոյուղագիծ
- ԿԴ-n Նախագծվող կոյուղագծի դիտահոր

Փոփոխություն	Ամիս/ամսաթիվ		Դիտողություն	Հեղինակ	Ստուգեց
			Պատվիրատու - Երևանի քաղաքապետարան Պայմանագիր N ԵՔ-ԳՀԽԱՇՁԲ-25/71-1		
	ԵՐԵՎԱՆ 2025թ.		Երևան քաղաքի Նորք-Մարաշ վարչական շրջանի նախագծանախահաշվային փաստաթղթերի կազմման խորհրդատվական աշխատանքներ		
ՆԳԾ	Վ.Ղազարյան		Նորք Մարաշ վարչական շրջանի Արփենիկ Նալբանդյան 27 հասցեից մինչև Արփենիկ Նալբանդյան 85/3 հասցե գնացող հատվածի կոյուղատար համակարգի հիմնանորոգման աշխատանքներ	Աշխատանքային նախագիծ	
Նախագծեց	Ա.Միքայելյան				
Ստուգեց	Վ.Ղազարյան		Նախագծվող կոյուղագիծ ՆԿ6-ի երկայնական և լայնական կտրվածքներ, դիտահորերի սխեմատիկ հատակագծեր	ՁԱՑ	
				Թերթ	Թերթեր
				15	21

Կոյուղու դիտահորերի մասնացուցակ

Դիտահորերի համարները	Դիտահորերի տիպը	Դիտահորերի տրամագիծը, մմ	Ընդհանրական բարձրությունը մմ	Հավաքովի ե/բ հիմնական տարերրի տիպերը (հատ)									B 7.5 դասի բետոնի նախապատրաստման շերտ, h = 10 սմ մ3/	Բետոնե վաք B 12.5 դասի, առվակի երկայնացումով հ/հրդեհոխ (մմ) /մ3/
				Հիմքի սալ ՀՍ-15 հատ/կգ	Հիմքի սալ ՀՍ-10 հատ/կգ	Ծածկի սալ ԾՍ1-15 հատ/կգ	Ծածկի սալ ԾՍ1-10 հատ/կգ	Պատի օղակ ՊՕ-15-9 հատ/կգ	Պատի օղակ ՊՕ-10-9 հատ/կգ	Պատի օղակ ՊՕ-15-6 հատ/կգ	Պատի օղակ ՊՕ-10-6 հատ/կգ	Թուջե ծանր մտոց հատ/կգ		
Նախագծվող կոյուղագիծ ՆԿ$_1$														
ԿԴ-1.1	Հավաքովի	1000	1200	-	1/440	-	1/250	-	1/910	-	-	1/80	0.324	300/ 0.59
ԿԴ-1.2	Հավաքովի	1000	1370	-	1/440	-	1/250	-	1/910	-	-	1/80	0.324	300/ 0.59
ԿԴ-1.3	Հավաքովի	1000	1200	-	1/440	-	1/250	-	1/910	-	-	1/80	0.324	300/ 0.59
ԿԴ-1.4	Հավաքովի	1000	1200	-	1/440	-	1/250	-	1/910	-	-	1/80	0.324	300/ 0.59
ԿԴ-1.5	Հավաքովի	1000	1260	-	1/440	-	1/250	-	1/910	-	-	1/80	0.324	300/ 0.59
ԿԴ-1.6	Հավաքովի	1000	1200	-	1/440	-	1/250	-	1/910	-	-	1/80	0.324	300/ 0.59
ԿԴ-1.7	Հավաքովի	1000	1250	-	1/440	-	1/250	-	1/910	-	-	1/80	0.324	300/ 0.59
ԿԴ-1.8	Հավաքովի	1000	1230	-	1/440	-	1/250	-	1/910	-	-	1/80	0.324	300/ 0.59
ԿԴ-1.9	Հավաքովի	1000	1200	-	1/440	-	1/250	-	1/910	-	-	1/80	0.324	300/ 0.59
ԿԴ-1.10	Հավաքովի	1000	1250	-	1/440	-	1/250	-	1/910	-	-	1/80	0.324	300/ 0.59
ԿԴ-1.11	Հավաքովի	1000	1200	-	1/440	-	1/250	-	1/910	-	-	1/80	0.324	300/ 0.59
ԿԴ-1.12	Հավաքովի	1000	1200	-	1/440	-	1/250	-	1/910	-	-	1/80	0.324	300/ 0.59
ԿԴ-1.13	Հավաքովի	1000	1330	-	1/440	-	1/250	-	1/910	-	-	1/80	0.324	400/ 0.78
ԿԴ-1.14	Հավաքովի	1000	1200	-	1/440	-	1/250	-	1/910	-	-	1/80	0.324	400/ 0.78
ԿԴ-1.15	Հավաքովի	1000	1280	-	1/440	-	1/250	-	1/910	-	-	1/80	0.324	400/ 0.78
ԿԴ-1.16	Հավաքովի	1000	1300	-	1/440	-	1/250	-	1/910	-	-	1/80	0.324	400/ 0.78
ԿԴ-1.17	Հավաքովի	1000	1290	-	1/440	-	1/250	-	1/910	-	-	1/80	0.324	400/ 0.78
ԿԴ-1.18	Հավաքովի	1000	1410	-	1/440	-	1/250	-	1/910	-	-	1/80	0.324	400/ 0.78
ԿԴ-1.19	Հավաքովի	1000	1400	-	1/440	-	1/250	-	1/910	-	-	1/80	0.324	400/ 0.78
Նախագծվող կոյուղագիծ ՆԿ$_2$														
ԿԴ-2.1	Հավաքովի	1000	1200	-	1/440	-	1/250	-	1/910	-	-	1/80	0.324	300/ 0.59
ԿԴ-2.2	Հավաքովի	1000	1380	-	1/440	-	1/250	-	1/910	-	-	1/80	0.324	300/ 0.59
ԿԴ-2.3	Հավաքովի	1000	1550	-	1/440	-	1/250	-	-	-	2/894	1/80	0.324	300/ 1.08
ԿԴ-2.4	Հավաքովի	1000	1200	-	1/440	-	1/250	-	1/910	-	-	1/80	0.324	300/ 0.59
ԿԴ-2.5	Հավաքովի	1500	3660	1/940	-	1/680	-	3/ 3150	-	1/ 663	-	1/80	0.530	400/ 1.44
ԿԴ-2.6	Հավաքովի	1000	1300	-	1/440	-	1/250	-	1/910	-	-	1/80	0.324	400/ 0.78
ԿԴ-2.7	Հավաքովի	1000	1300	-	1/440	-	1/250	-	1/910	-	-	1/80	0.324	400/ 0.78
ԿԴ-2.8	Հավաքովի	1000	1300	-	1/440	-	1/250	-	1/910	-	-	1/80	0.324	400/ 0.78
ԿԴ-2.9	Հավաքովի	1500	5600	1/940	-	1/680	-	5/ 5350	-	1/ 663	-	1/80	0.530	400/ 1.44
ԿԴ-2.10	Հավաքովի	1000	1200	-	1/440	-	1/250	-	1/910	-	-	1/80	0.324	400/ 0.78
Նախագծվող կոյուղագիծ ՆԿ$_3$														
ԿԴ-3.1	Հավաքովի	1000	1200	-	1/440	-	1/250	-	1/910	-	-	1/80	0.324	300/ 0.59
ԿԴ-3.2	Հավաքովի	1000	1200	-	1/440	-	1/250	-	1/910	-	-	1/80	0.324	300/ 0.59
ԿԴ-3.3	Հավաքովի	1000	1200	-	1/440	-	1/250	-	1/910	-	-	1/80	0.324	300/ 0.59
Նախագծվող կոյուղագիծ ՆԿ$_4$														
ԿԴ-4.1	Հավաքովի	1000	1200	-	1/440	-	1/250	-	1/910	-	-	1/80	0.324	300/ 0.59
ԿԴ-4.2	Հավաքովի	1000	1200	-	1/440	-	1/250	-	1/910	-	-	1/80	0.324	300/ 0.59
ԿԴ-4.3	Հավաքովի	1000	1240	-	1/440	-	1/250	-	1/910	-	-	1/80	0.324	300/ 0.59
ԿԴ-4.4	Հավաքովի	1000	1200	-	1/440	-	1/250	-	1/910	-	-	1/80	0.324	300/ 0.59
ԿԴ-4.5	Հավաքովի	1000	1200	-	1/440	-	1/250	-	1/910	-	-	1/80	0.324	300/ 0.59

Փոփոխություն	Ամիս/ամսաթիվ	Դիտողություն	Հեղինակ	Ստուգեց

ԵՐԵՎԱՆ 2025թ.

Պատվիրատու - Երևանի քաղաքապետարան
Պայմանագիր N ԵՔ-ԳՀԽԱՇՁԲ-25/71-1

Երևան քաղաքի Նորք-Մարաշ վարչական շրջանի նախագծանախահաշվային փաստաթղթերի կազմման խորհրդատվական աշխատանքներ

ՆԳՄ	Վ.Ղազարյան	
Նախագծեց	Ա.Միքայելյան	
Ստուգեց	Վ.Ղազարյան	

Նորք Մարաշ վարչական շրջանի Արփենիկ Նալբանդյան 27 հասցեից մինչև Արփենիկ Նալբանդյան 85/3 հասցե գնացող հատվածի կոյուղատար հածակարգի հիմնանորոգման աշխատանքներ

Աշխատանքային նախագիծ

Նախագծվող կոյուղագծեր ՆԿ$_1$, ՆԿ$_2$, ՆԿ$_3$, ՆԿ$_4$-ի դիտահորերի մասնացուցակ

ԶԱՑ

Թերթ	Թերթեր
16	21

Կոյուղու դիտահորերի մասնացուցակ

Դիտահորերի համարները	Դիտահորերի տիպը	Դիտահորերի տրամագիծը, մմ	Բարձրությունը մմ	Հավաքովի ե/բ հիմնական տարերրի տիպերը (հատ)									B 7.5 դասի բետոնի ճախապատրաստական շերտ, h = 10 սմ մ3/	Բետոնե վակ B 12.5 դասի, առվակի երկաթյուցումով հ/փոփոխ (մմ) /մ3/
				Հիմքի սալ ՀՍ-15 հատ/կգ	Հիմքի սալ ՀՍ-10 հատ/կգ	Ծածկի սալ ԾՍ1-15 հատ/կգ	Ծածկի սալ ԾՍ1-10 հատ/կգ	Պատի օղակ ՊՕ-15-9 հատ/կգ	Պատի օղակ ՊՕ-10-9 հատ/կգ	Պատի օղակ ՊՕ-15-6 հատ/կգ	Պատի օղակ ՊՕ-10-6 հատ/կգ	Թուջե ծանր մտոց հատ/կգ		
Նախագծվող կոյուղագիծ ՆԿ$_5$														
ԿԴ-5.1	Հավաքովի	1000	1200	-	1/440	-	1/250	-	1/910	-	-	1/80	0.324	300/ 0.59
ԿԴ-5.2	Հավաքովի	1000	1370	-	1/440	-	1/250	-	1/910	-	-	1/80	0.324	300/ 0.59
ԿԴ-5.3	Հավաքովի	1000	1370	-	1/440	-	1/250	-	1/910	-	-	1/80	0.324	300/ 0.59
ԿԴ-5.4	Հավաքովի	1000	1350	-	1/440	-	1/250	-	1/910	-	-	1/80	0.324	300/ 0.59
ԿԴ-5.5	Հավաքովի	1000	1200	-	1/440	-	1/250	-	1/910	-	-	1/80	0.324	300/ 0.59
ԿԴ-5.6	Հավաքովի	1000	1200	-	1/440	-	1/250	-	1/910	-	-	1/80	0.324	300/ 0.59
ԿԴ-5.7	Հավաքովի	1000	1250	-	1/440	-	1/250	-	1/910	-	-	1/80	0.324	300/ 0.59
ԿԴ-5.8	Հավաքովի	1000	1330	-	1/440	-	1/250	-	1/910	-	-	1/80	0.324	300/ 0.59
ԿԴ-5.9	Հավաքովի	1000	1420	-	1/440	-	1/250	-	1/910	-	-	1/80	0.324	350/ 0.68
ԿԴ-5.10	Հավաքովի	1000	1250	-	1/440	-	1/250	-	1/910	-	-	1/80	0.324	350/ 0.68
ԿԴ-5.11	Հավաքովի	1000	1330	-	1/440	-	1/250	-	1/910	-	-	1/80	0.324	350/ 0.68
ԿԴ-5.12	Հավաքովի	1000	1310	-	1/440	-	1/250	-	1/910	-	-	1/80	0.324	350/ 0.68
ԿԴ-5.13	Հավաքովի	1000	1390	-	1/440	-	1/250	-	1/910	-	-	1/80	0.324	350/ 0.68
ԿԴ-5.14	Հավաքովի	1000	1250	-	1/440	-	1/250	-	1/910	-	-	1/80	0.324	350/ 0.68
ԿԴ-5.15	Հավաքովի	1000	1260	-	1/440	-	1/250	-	1/910	-	-	1/80	0.324	350/ 0.68
ԿԴ-5.16	Հավաքովի	1000	1330	-	1/440	-	1/250	-	1/910	-	-	1/80	0.324	400/ 0.78
ԿԴ-5.17	Հավաքովի	1000	1310	-	1/440	-	1/250	-	1/910	-	-	1/80	0.324	400/ 0.78
ԿԴ-5.18	Հավաքովի	1000	1300	-	1/440	-	1/250	-	1/910	-	-	1/80	0.324	400/ 0.78
ԿԴ-5.19	Հավաքովի	1000	1670	-	1/440	-	1/250	-	-	-	2/894	1/80	0.324	400/ 0.78
ԿԴ-5.20	Հավաքովի	1000	2460	-	1/440	-	1/250	-	1/910	-	2/894	1/80	0.324	400/ 0.78
ԿԴ-5.21	Հավաքովի	1000	1510	-	1/440	-	1/250	-	1/910	-	-	1/80	0.324	400/ 0.78
Նախագծվող կոյուղագիծ ՆԿ$_6$														
ԿԴ-6.1	Հավաքովի	1000	1200	-	1/440	-	1/250	-	1/910	-	-	1/80	0.324	300/ 0.59
ԿԴ-6.2	Հավաքովի	1000	1340	-	1/440	-	1/250	-	1/910	-	-	1/80	0.324	300/ 0.59
ԿԴ-6.3	Հավաքովի	1000	1580	-	1/440	-	1/250	-	-	-	2/894	1/80	0.324	300/ 0.59
ԿԴ-6.4	Հավաքովի	1000	2040	-	1/440	-	1/250	-	2/1820	-	-	1/80	0.324	300/ 0.59
ԿԴ-6.5	Հավաքովի	1000	2660	-	1/440	-	1/250	-	2/1820	-	1/447	1/80	0.324	300/ 0.59
ԿԴ-6.6	Հավաքովի	1000	2940	-	1/440	-	1/250	-	3/2730	-	-	1/80	0.324	300/ 0.59
ԿԴ-6.7	Հավաքովի	1000	2630	-	1/440	-	1/250	-	2/1820	-	1/447	1/80	0.324	300/ 0.59
ԿԴ-6.8	Հավաքովի	1000	2680	-	1/440	-	1/250	-	2/1820	-	1/447	1/80	0.324	300/ 0.59
ԿԴ-6.9	Հավաքովի	1000	2370	-	1/440	-	1/250	-	1/910	-	2/894	1/80	0.324	300/ 0.59
ԿԴ-6.10	Հավաքովի	1000	2760	-	1/440	-	1/250	-	2/1820	-	1/447	1/80	0.324	300/ 0.59
ԿԴ-6.11	Հավաքովի	1000	1600	-	1/440	-	1/250	-	-	-	2/894	1/80	0.324	300/ 0.59

Փոփոխություն	Ամիս/ամսաթիվ	Դիտողություն	Հեղինակ	Ստուգեց
ԵՐԵՎԱՆ 2025թ.		Պատվիրատու - Երևանի քաղաքապետարան Պայմանագիր N ԵՔ-ԳՀԽԱՇՁԲ-25/71-1		
		Երևան քաղաքի Նորք-Մարաշ վարչական շրջանի նախագծանախահաշվային փաստաթղթերի կազմման խորհրդատվական աշխատանքներ		
ՆԳՃ	Վ.Ղազարյան	Նորք Մարաշ վարչական շրջանի Արփենիկ Նալբանդյան 27 հասցեից մինչև Արփենիկ Նալբանդյան 85/3 հասցե գնացող հատվածի կոյուղատար համակարգի հիմնանորոգման աշխատանքներ	Աշխատանքային նախագիծ	
Նախագծեց	Ա.Միքայելյան			
Ստուգեց	Կ.Ղազարյան	Նախագծվող կոյուղագծեր ՆԿ$_5$-ի և ՆԿ$_6$-ի դիտահորերի մասնացուցակ	ՁԱՑ	
			Թերթ	Թերթեր
			17	21

ՀԱՏԱԿԱԳԻԾ Մ 1:25

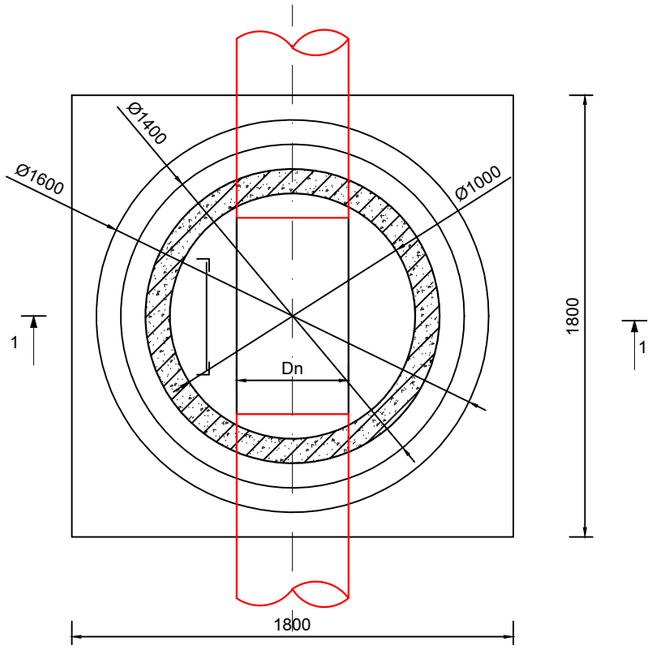

ՀԱՆԳՈՒՅՑ 1

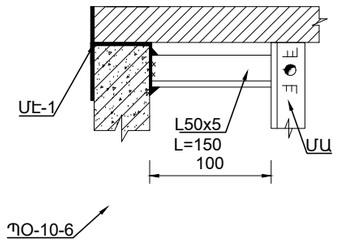

ՀԱՆԳՈՒՅՑ 2

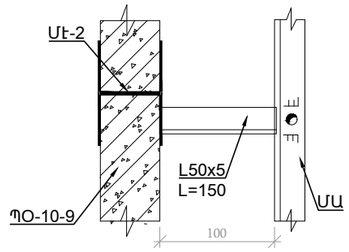

ՄԵՏԱՂԱԿԱՆ ԱՍՏԻՃԱՆ

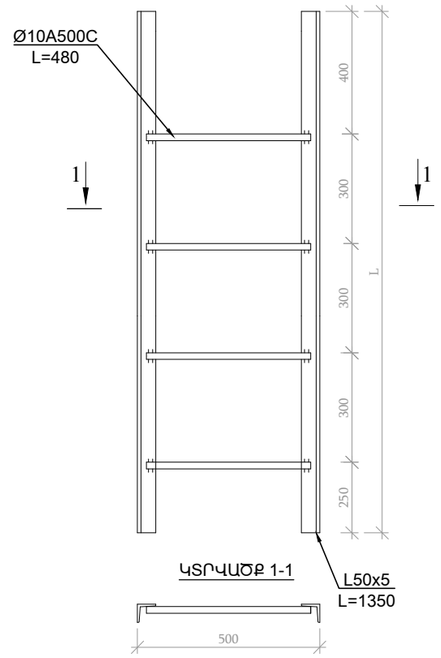

ՄԵՏԱՂԱԿԱՆ ԷԼԵՄԵՆՏ ՄԷ-1

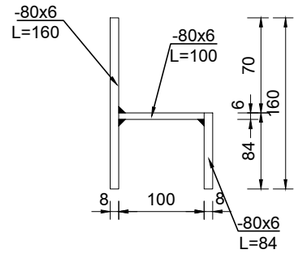

ՄԵՏԱՂԱԿԱՆ ԷԼԵՄԵՆՏ ՄԷ-2

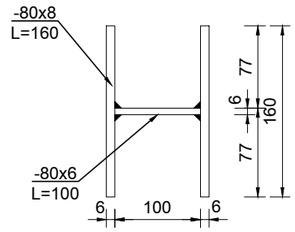

ԿՏՐՎԱԾՔ 1-1 Մ 1:25

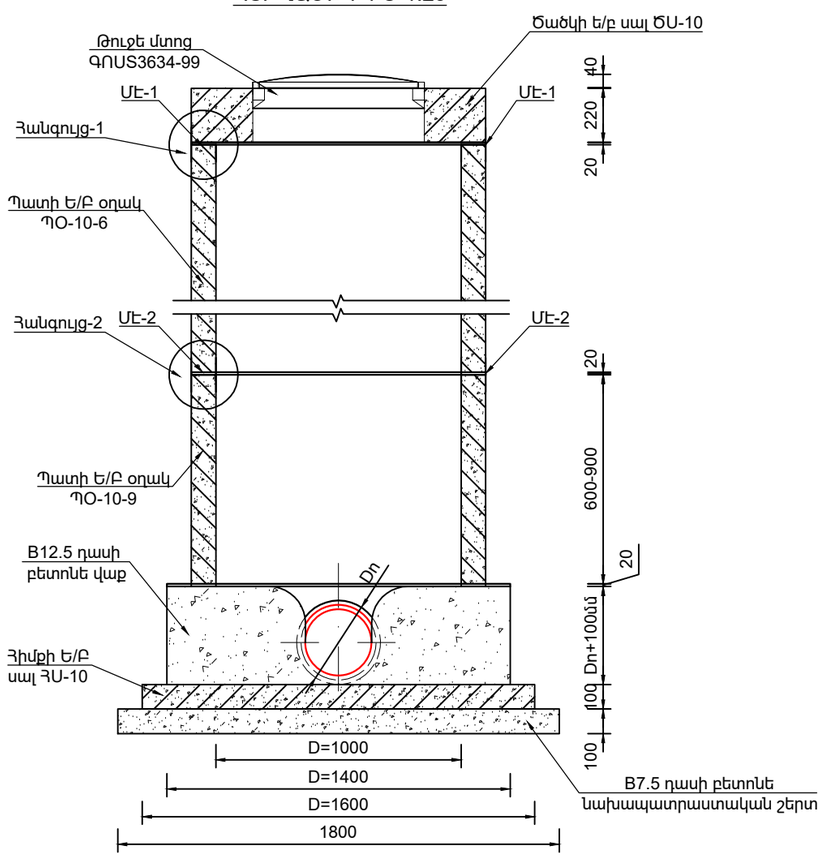

ԿՈՅՈՒՂՈՒ ՀԱՎԱՔՈՎԻ Ե/Բ ՀՈՐԻ ՆՅՈՒԹԱԾԱԽՍԻ ՄԱՍՆԱԳԻՐ D=1.0Մ

№	ՆՅՈՒԹԻ ՏԵՍԱԿԸ	Չ/Մ	ՔԱՆԱԿԸ	ԾԱՆՈԹՈՒԹՅՈՒՆ
1	B7.5 դասի նախապատրաստական շերտ	մ^3	0.324	h=10սմ
2	Հիմքի Ե/Բ սալ ՀՍ-10	հատ	1	h=10սմ
3	B12.5 դասի բետոնե վաք	մ^3	-	h=Dn+10սմ
4	Պատի Ե/Բ օղակ ՊՕ-10-9	հատ	-	Ըստ նախագծի
5	Պատի Ե/Բ օղակ ՊՕ-10-6	հատ	-	Ըստ նախագծի
6	Ծածկի ե/բ սալ ԾՍ-10	հատ	1	
7	Թուջե մտոց ԳՈՍՏ3634-99	հատ	1	
8	Մետաղական աստիճան	կգ	-	Ըստ նախագծի
9	Մետաղական էլեմենտ Մէ-1	կգ	-	Ըստ նախագծի
10	Մետաղական էլեմենտ Մէ-2	կգ	-	Ըստ նախագծի

ԾԱՆՈԹՈՒԹՅՈՒՆ

1. Պատի օղակները և ծածկի սալերը տեղադրվում են թարմ պատրաստված ցեմենտավազային շաղախի վրա:
2. Հորի բարձրությունը կարելի է կարգավորել պատի օղակի համապատասխան չափի կտրումով կամ բետոնե վաքի բարձրացման միջոցով:

Փոփոխություն	Ամիս/ամսաթիվ	Դիտողություն	Հեղինակ	Ստուգեց
ԵՐԵՎԱՆ 2025թ.		Պատվիրատու - Երևանի քաղաքապետարան Պայմանագիր N ԵՔ-ԳՀԽԱՇՁԲ-25/71-1		
		Երևան քաղաքի Նորք-Մարաշ վարչական շրջանի նախագծանախահաշվային փաստաթղթերի կազմման խորհրդատվական աշխատանքներ		
ՆԳԾ	Կ.Ղազարյան	Նորք Մարաշ վարչական շրջանի Արփենիկ Նալբանդյան 27 հասցեից մինչև Արփենիկ Նալբանդյան 85/3 հասցե գնացող հատվածի կոյուղատար համակարգի հիմնանորոգման աշխատանքներ	Աշխատանքային նախագիծ	
Նախագծեց	Ա.Միքայելյան			
Ստուգեց	Կ.Ղազարյան	D=1.0մ չափերով ե/բ հորի շինարարական լուծումներ	ՁԱՑ	
			Թերթ	Թերթեր
			18	21

ՀԱՏԱԿԱԳԻԾ Մ 1:25

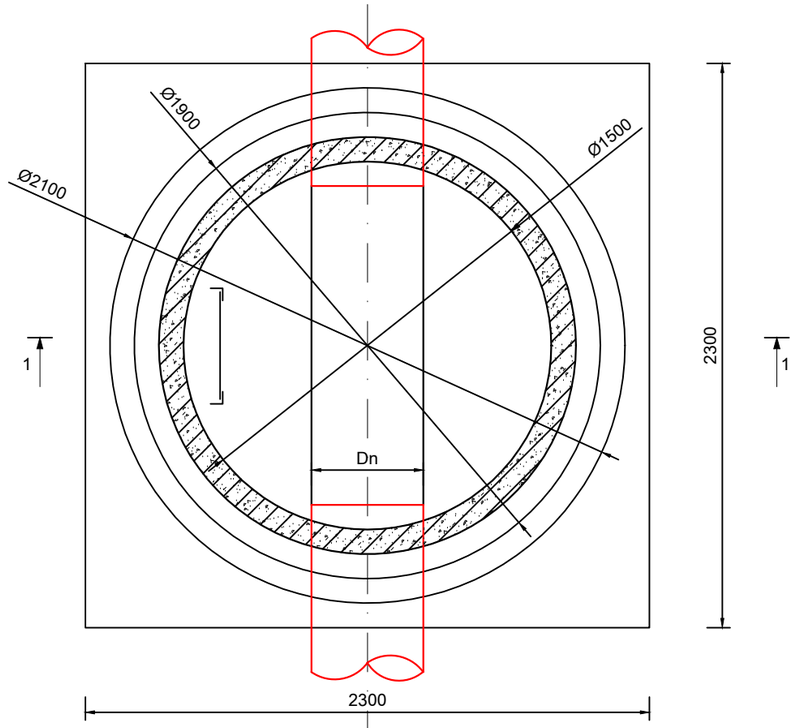

ՀԱՆԳՈՒՅՑ 1

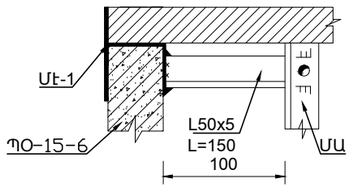

ՀԱՆԳՈՒՅՑ 2

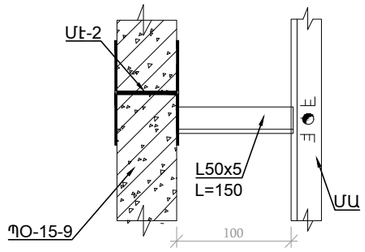

ՄԵՏԱՂԱԿԱՆ ԱՍՏԻՃԱՆ

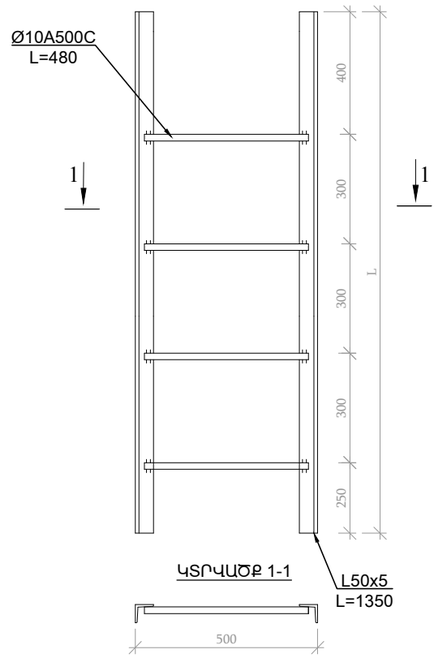

ՄԵՏԱՂԱԿԱՆ ԷԼԵՄԵՆՏ ՄԷ-1

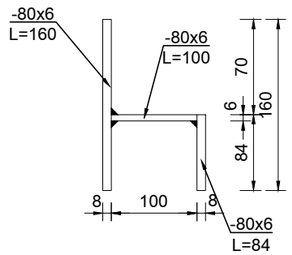

ՄԵՏԱՂԱԿԱՆ ԷԼԵՄԵՆՏ ՄԷ-2

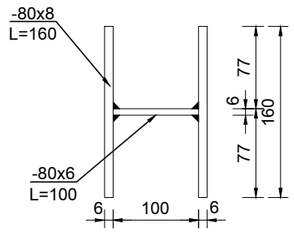

ԿՏՐՎԱԾՔ 1-1 Մ 1:25

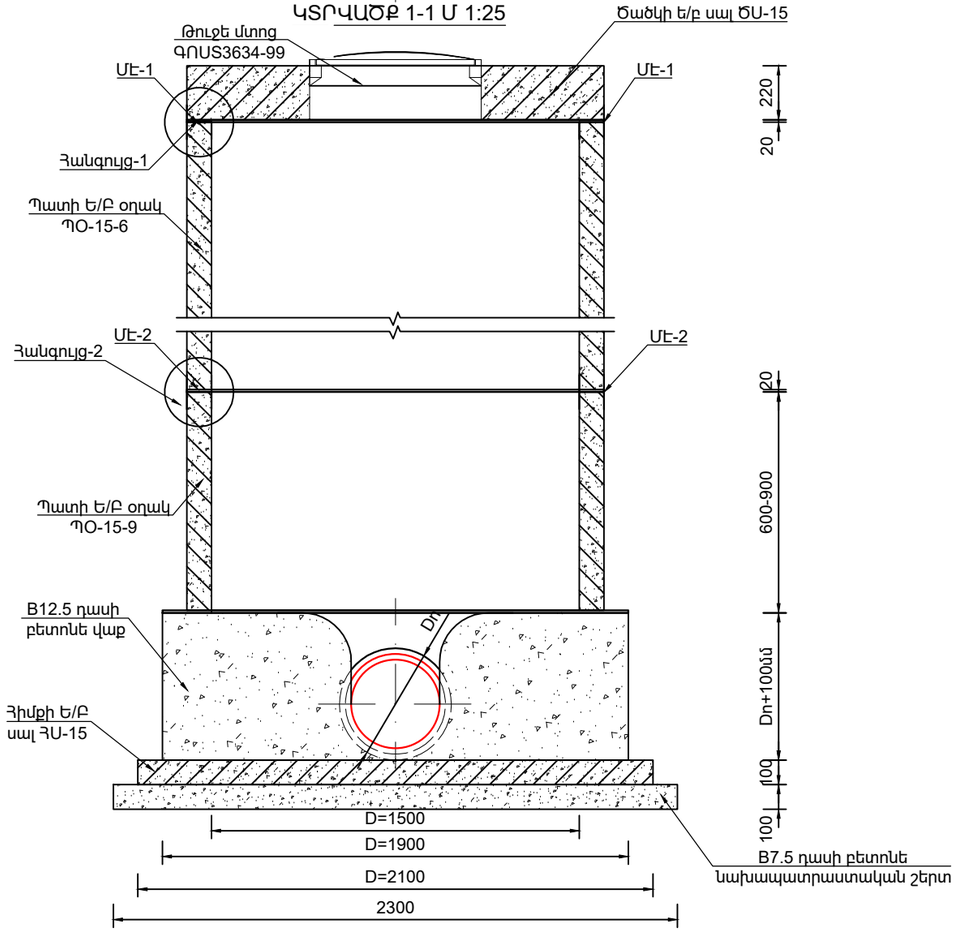

ԿՈՅՈՒՂՈՒ ՀԱՎԱՔՈՎԻ Ե/Բ ՀՈՐԻ ՆՅՈՒԹԱԾԱԽՍԻ ՄԱՍՆԱԳԻՐ D=1.5Մ

№	ՆՅՈՒԹԻ ՏԵՍԱԿԸ	Չ/Մ	ՔԱՆԱԿԸ	ԾԱՆՈԹՈՒԹՅՈՒՆ
1	B7.5 դասի նախապատրաստական շերտ	մ^3	0.529	h=10սմ
2	Հիմքի Ե/Բ սալ ՀՍ-15	հատ	1	h=10սմ
3	B12.5 դասի բետոնե վաք	մ^3	-	h=Dn+10սմ
4	Պատի Ե/Բ օղակ ՊՕ-15-9	հատ	-	Ըստ նախագծի
5	Պատի Ե/Բ օղակ ՊՕ-15-6	հատ	-	Ըստ նախագծի
6	Ծածկի ե/բ սալ ԾՍ-15	հատ	1	
7	Թուջե մտոց ԳՈՍՏ3634-99	հատ	1	
8	Մետաղական աստիճան	կգ	-	Ըստ նախագծի
9	Մետաղական էլեմենտ Մէ-1	կգ	-	Ըստ նախագծի
10	Մետաղական էլեմենտ Մէ-2	կգ	-	Ըստ նախագծի

ԾԱՆՈԹՈՒԹՅՈՒՆ

1. Պատի օղակները և ծածկի սալերը տեղադրվում են թարմ պատրաստված ցեմենտավազային շաղախի վրա:
2. Հորի բարձրությունը կարելի է կարգավորել պատի օղակի համապատասխան չափի կտրումով կամ բետոնե վաքի բարձրացման միջոցով:

Փոփոխություն	Ամիս/ամսաթիվ	Դիտողություն	Հեղինակ	Ստուգեց

ԵՐԵՎԱՆ 2025թ.

Պատվիրատու - Երևանի քաղաքապետարան
Պայմանագիր N ԵՔ-ԳՀԽԱՇՁԲ-25/71-1

Երևան քաղաքի Նորք-Մարաշ վարչական շրջանի նախագծանախահաշվային փաստաթղթերի կազմման խորհրդատվական աշխատանքներ

ՆԳՁ	Վ.Ղազարյան	
Նախագծեց	Ա.Միքայելյան	
Ստուգեց	Վ.Ղազարյան	

Նորք Մարաշ վարչական շրջանի Արփենիկ Նալբանդյան 27 հասցեից մինչև Արփենիկ Նալբանդյան 85/3 հասցե գնացող հատվածի կոյուղատար համակարգի հիմնանորոգման աշխատանքներ

D=1.5մ չափերով ե/բ հորի շինարարական լուծումներ

Աշխատանքային նախագիծ

ՁԱՑ

Թերթ	Թերթեր
19	21

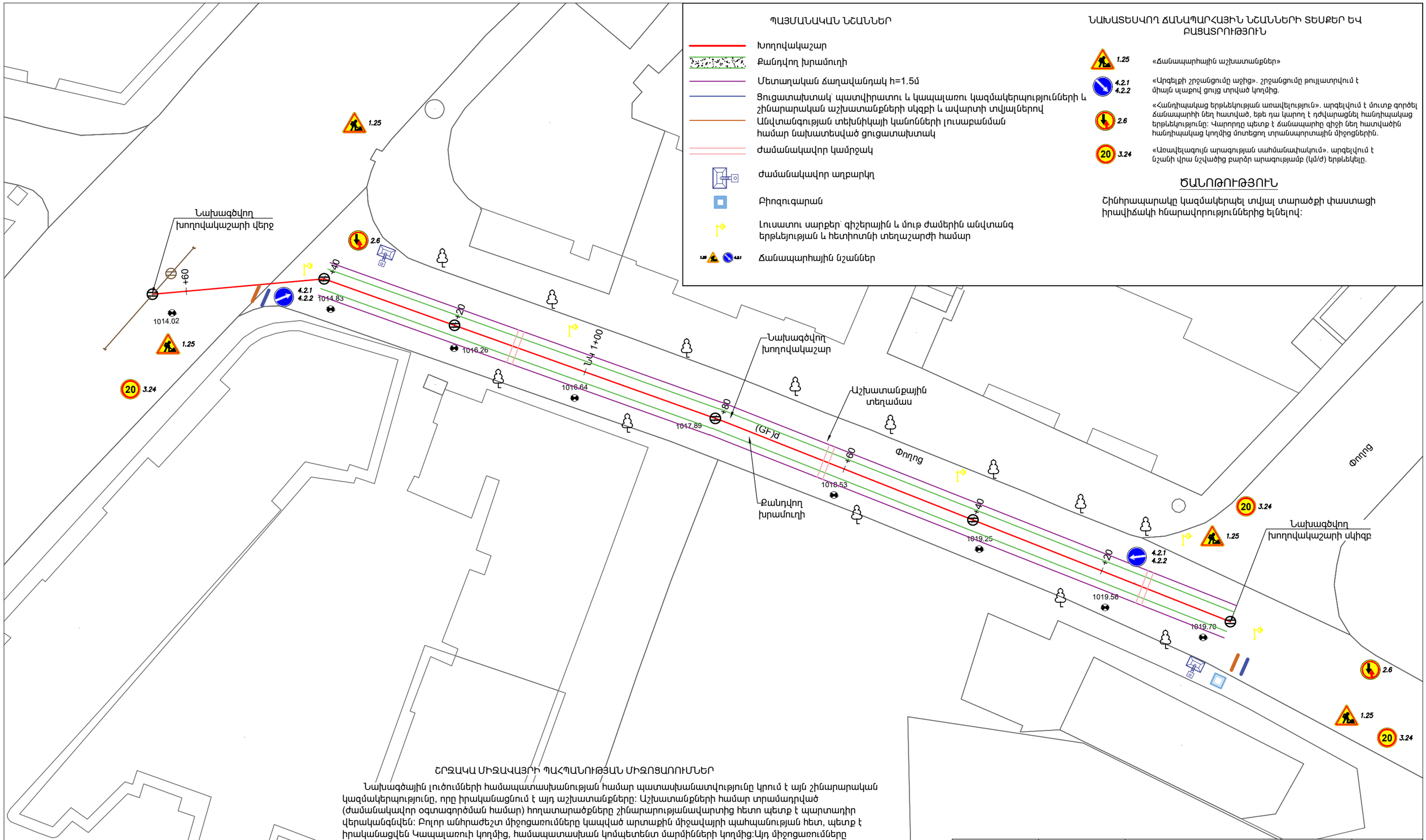

ՊԱՅՄԱՆԱԿԱՆ ՆՇԱՆՆԵՐ

- Խողովակաշար
- Քանդվող խրամուղի
- Մետաղական ճաղավանդակ h=1.5մ
- Ցուցատախտակ՝ պատվիրատու և կապալառու կազմակերպությունների և շինարարական աշխատանքների սկզբի և ավարտի տվյալներով
- Անվտանգության տեխնիկայի կանոնների լուսաբանման համար նախատեսված ցուցատախտակ
- Ժամանակավոր կամրջակ
- Ժամանակավոր աղբարկղ
- Բիոզուգարան
- Լուսատու սարքեր՝ գիշերային և մութ ժամերին անվտանգ երթևեյության և հետիոտնի տեղաշարժի համար
- Ճանապարհային նշաններ

ՆԱԽԱՏԵՍՎՈՂ ՃԱՆԱՊԱՐՀԱՅԻՆ ՆՇԱՆՆԵՐԻ ՏԵՍՔԵՐ ԵՎ ԲԱՑԱՏՐՈՒԹՅՈՒՆ

- 1.25 «Ճանապարհային աշխատանքներ»
- 4.2.1, 4.2.2 «Արգելքի շրջանցումը աջից». շրջանցումը թույլատրվում է միայն սլաքով ցույց տրված կողմից.
- 2.6 «Հանդիպակաց երթևեկության առավելություն». արգելվում է մուտք գործել ճանապարհի նեղ հատված, եթե դա կարող է դժվարացնել հանդիպակաց երթևեկությունը: Վարորդը պետք է ճանապարհը զիջի նեղ հատվածին հանդիպակաց կողմից մոտեցող տրանսպորտային միջոցներին.
- 20 3.24 «Առավելագույն արագության սահմանափակում». արգելվում է նշանի վրա նշվածից բարձր արագությամբ (կմ/ժ) երթևեկելը.

ԾԱՆՈԹՈՒԹՅՈՒՆ

Շինհրապարակը կազմակերպել տվյալ տարածքի փաստացի իրավիճակի հնարավորություններից ելնելով:

ՇՐՋԱԿԱ ՄԻՋԱՎԱՅՐԻ ՊԱՀՊԱՆՈՒԹՅԱՆ ՄԻՋՈՑԱՌՈՒՄՆԵՐ

Նախագծային լուծումների համապատասխանության համար պատասխանատվությունը կրում է այն շինարարական կազմակերպությունը, որը իրականացնում է այդ աշխատանքները: Աշխատանքների համար տրամադրված (ժամանակավոր օգտագործման համար) հողատարածքները շինարարությանավարտից հետո պետք է պարտադիր վերականգնվեն: Բոլոր անհրաժեշտ միջոցառումները կապված արտաքին միջավայրի պահպանության հետ, պետք է իրականացվեն Կապալառուի կողմից, համապատասխան կոմպետենտ մարմինների կողմից:Այդ միջոցառումները հետևյալն են՝ժամանակավոր օգտագործվող հանրային և մասնավոր հողատարածքների վերականգնում; նախազգուշացնող միջոցները, որոնք կապված են աղտոտման կանխարգելումը; ծառերի և բույսերի պաշտպանություն; չօգտագործվող և օգտագործվող նյութերի ճիշտ բաշխում; շինհրապարակների անհրաժեշտ մաքրում և սարքավորում; սանիտարական միջոցառումներ; վնասակար ազդեցությունների նվազեցում:

Շինարարական աշխատանքների ավարտից հետո անհրաժեշտ է իրականացնել տարածքի վերականգնման և բարեկարգման աշխատանքներ: Կապալառուն պետք էկազմակերպի աշխատանքները այնպես, որ կանխվի խտտոտումը շինարարական աղբից, նավթամթերքից, քիմիական նյութերից:

Կապալառուն պարտավոր է ապահովել թափոնների և շինարարական աղբի հեռացում: Կապալառուն պարտավոր է նախատեսել շինարարական փոշուց օդի աղտոտման նվազեցման միջոցառումներ:

Փոփոխություն	Ամիս/ամսաթիվ	Դիտողություն	Հեղինակ	Ստուգեց

ԵՐԵՎԱՆ 2025թ.			Պատվիրատու - Երևանի քաղաքապետարան Պայմանագիր N ԵՔ-ԳՀԽԱՇՁԲ-25/71-1	
			Երևան քաղաքի Նորք-Մարաշ վարչական շրջանի նախագծանախահաշվային փաստաթղթերի կազմման խորհրդատվական աշխատանքներ	
ՆԳՃ	Վ.Ղազարյան		Նորք Մարաշ վարչական շրջանի Արփենիկ Նալբանդյան 27 հասցեից մինչև Արփենիկ Նալբանդյան 85/3 հասցե գնացող հատվածի կոյուղատար հածակարգի հիմնանորոգման աշխատանքներ	Աշխատանքային նախագիծ
Նախագծեց	Ա.Միքայելյան			
Ստուգեց	Վ.Ղազարյան		Շին.աշխատանքների կազմակերպման սխեմա	ԶԱՑ
				Թերթ: 20 / Թերթեր: 21

№	ԱՇԽԱՏԱՆՔԻ ԱՆՎԱՆՈՒՄԸ	ԲՐԻԳԱԴԻ ՔԱՆԱԿԸ/ /ՕՐԵՐԸ	ԱՄԻՍՆԵՐԸ			
			I	II	III	IV
1	ՇԻՆ ՀՐԱՊԱՐԱԿԻ ՆԱԽԱՊԱՏՐԱՍՏՈՒՄ	2/10				
2	ԱՍՖԱԼՏԲԵՏՈՆԵ ԾԱԾԿՈՒՅԹԻ ԿՏՐՈՒՄ	2/20				
3	ՀՈՂԱՅԻՆ ԱՇԽԱՏԱՆՔՆԵՐԻ ԻՐԱԿԱՆԱՑՈՒՄ	2/40				
4	ԱՎԱԶԻ ՆԱԽԱՊԱՏՐԱՍՏԱԿԱՆ ՇԵՐՏԻ ԻՐԱԿԱՆԱՑՈՒՄ	2/35				
5	ԽՈՂՈՎԱԿԱՇԱՐԻ ՄՈՆՏԱԺՈՒՄ	2/40				
6	Ե/Բ ՀԱՎԱՔՈՎԻ ԿԼՈՐ ՀՈՐԵՐԻ ԵՎ ԱՆՋՐԵՎԸՆԴՈՒՆԻՉՆԵՐԻ ՄՈՆՏԱԺՈՒՄ	2/70				
7	ՀԱՄԱԿԱՐԳԻ ՓՈՐՁԱՐԿՈՒՄ	2/10				
8	ԱՎԱԶՈՎ ԵՏԼԻՑՔԻ ԻՐԱԿԱՆԱՑՈՒՄ,ՏՈՓԱՆՈՒՄ	2/20				
9	ԱՍՖԱԼՏԲԵՏՈՆԵ ԾԱԾԿՈՒՅԹԻ ԻՐԱԿԱՆԱՑՈՒՄ	2/25				
10	ՈՒՂԵԳԾԻ ԵՎ ԿԻՑ ՏԵՂԱՄԱՍԵՐԻ ՄԱՔՐՈՒՄ,ԲԱՐԵԿԱՐԳՈՒՄ	2/10				

№	ԱՇԽԱՏԱՆՔԻ ԱՆՎԱՆՈՒՄԸ	ՄԵՔԵՆԱ ՄԵԽԱՆԻԶՄՆԵՐԻ ԵՎ ՍԱՐՔԱՎՈՐՈՒՄՆԵՐԻ ՏԵՍԱԿԸ՝ՄԵԿ ԲՐԻԳԱԴԻ ՀԱՄԱՐ	ՄԵՔԵՆԱ ՄԵԽԱՆԻԶՄՆԵՐԻ ԵՎ ՍԱՐՔ. ՔԱՆԱԿԸ՝ՄԵԿ ԲՐԻԳԱԴԻ ՀԱՄԱՐ	ՇԻՆՀՐԱՊԱՐԱԿՈՒՄ ՊԱՀԱՆՁՎՈՂ ԱՆՁՆԱԿԱԶՄԻ ՏԵՍԱԿԸ՝ՄԵԿ ԲՐԻԳԱԴԻ ՀԱՄԱՐ	ՇԻՆՀՐԱՊԱՐԱԿՈՒՄ ՊԱՀԱՆՁՎՈՂ ԱՆՁՆԱԿԱԶՄԻ ՏԵՍԱԿԸ՝ՄԵԿ ԲՐԻԳԱԴԻ ՀԱՄԱՐ
1	ՇԻՆ ՀՐԱՊԱՐԱԿԻ ՆԱԽԱՊԱՏՐԱՍՏՈՒՄ	ՆՇԱՀԱՐՄԱՆ,ՏԵՂԱԿԱՊՄԱՆ ԵՎ ՉԱՓԱԳՐԱԿԱՆ ԳՈՐԾԻՔՆԵՐ	1	ԻՆԺԵՆԵՐ-ՇԻՆԱՐԱՐ	1
2	ԱՍՖԱԼՏԲԵՏՈՆԵ ԾԱԾԿՈՒՅԹԻ ԿՏՐՈՒՄ	ՍՂՈՑ	1	ԲԱՆՎՈՐ	1
3	ՀՈՂԱՅԻՆ ԱՇԽԱՏԱՆՔՆԵՐԻ ԻՐԱԿԱՆԱՑՈՒՄ	ԷՔՍԿԱՎԱՏՈՐ ՀԱԿԱԴԱՐՋ ԵՎ ՈՒՂԻՂ ՇԵՐԵՓՈՎ	1	ԲԱՆՎՈՐ	3
4	ԱՎԱԶԻ ՆԱԽԱՊԱՏՐԱՍՏԱԿԱՆ ՇԵՐՏԻ ԻՐԱԿԱՆԱՑՈՒՄ	ԷՔՍԿԱՎԱՏՈՐ ՀԱԿԱԴԱՐՋ ԵՎ ՈՒՂԻՂ ՇԵՐԵՓՈՎ,ԲԵՌՆԱՏԱՐ ՄԵՔԵՆԱ	1	ԲԱՆՎՈՐ	3
5	ԽՈՂՈՎԱԿԱՇԱՐԻ ՄՈՆՏԱԺՈՒՄ	ԱՎՏՈԿՈՌՈՒՆԿ	1	ԽՈՂՈՎԱԿԱՇԱՐ ՄՈՆՏԱԺՈՂ ՄԱՍՆԱԳԵՏ	2
6	Ե/Բ ՀԱՎԱՔՈՎԻ ԿԼՈՐ ՀՈՐԵՐԻ ԵՎ ԱՆՋՐԵՎԸՆԴՈՒՆԻՉՆԵՐԻ ՄՈՆՏԱԺՈՒՄ	ԱՎՏՈԿՈՌՈՒՆԿ	1	ԲԵՏՈՆԱԳՈՐԾ	2
7	ՀԱՄԱԿԱՐԳԻ ՓՈՐՁԱՐԿՈՒՄ	ՁՐԱՏԱՐ ՄԵՔԵՆԱ	1	ԽՈՂՈՎԱԿԱՇԱՐ ՄՈՆՏԱԺՈՂ ՄԱՍՆԱԳԵՏ	1
8	ԱՎԱԶՈՎ ԵՏԼԻՑՔԻ ԻՐԱԿԱՆԱՑՈՒՄ,ՏՈՓԱՆՈՒՄ	ԷՔՍԿԱՎԱՏՈՐ ՀԱԿԱԴԱՐՋ ԵՎ ՈՒՂԻՂ ՇԵՐԵՓՈՎ,ԲԱՆՎՈՐ	1	ԲԱՆՎՈՐ	3
9	ԱՍՖԱԼՏԲԵՏՈՆԵ ԾԱԾԿՈՒՅԹԻ ԻՐԱԿԱՆԱՑՈՒՄ	ԳԼՂՈՆ	1	ԳԼՂՈՆԱՎԱՐ,ԲԱՆՎՈՐ	3
10	ՈՒՂԵԳԾԻ ԵՎ ԿԻՑ ՏԵՂԱՄԱՍԵՐԻ ՄԱՔՐՈՒՄ,ԲԱՐԵԿԱՐԳՈՒՄ	ԶՐՑԱՆ ՄԵՔԵՆԱ ԵՎ ՁԵՌՔԻ ՄԱՔՐՄԱՆ ԳՈՐԾԻՔՆԵՐ	1	ԲԱՆՎՈՐ	3

Փոփոխություն	Ամիս/ամսաթիվ	Դիտողություն	Հեղինակ	Ստուգեց
ԵՐԵՎԱՆ 2025թ.		Պատվիրատու - Երևանի քաղաքապետարան Պայմանագիր N ԵՔ-ԳՀԽԱՇՁԲ-25/71-1		
		Երևան քաղաքի Նորք-Մարաշ վարչական շրջանի նախագծանախահաշվային փաստաթղթերի կազմման խորհրդատվական աշխատանքներ		
ՆԳՃ	Վ.Ղազարյան	Նորք Մարաշ վարչական շրջանի Արփենիկ Նալբանդյան 27 հասցեից մինչև Արփենիկ Նալբանդյան 85/3 հասցե գնացող հատվածի կոյուղատար հածակարգի հիմնանորոգման աշխատանքներ	Աշխատանքային նախագիծ	
Նախագծեց	Ա.Միքայելյան			
Ստուգեց	Վ.Ղազարյան	Շին.աշխատանքների կատարման ժամանակացույց	ՁԱՑ	
			Թերթ	Թերթեր
			21	21